

ÖSSZEHASONLÍTÓ STATISZTIKAI ADATOK

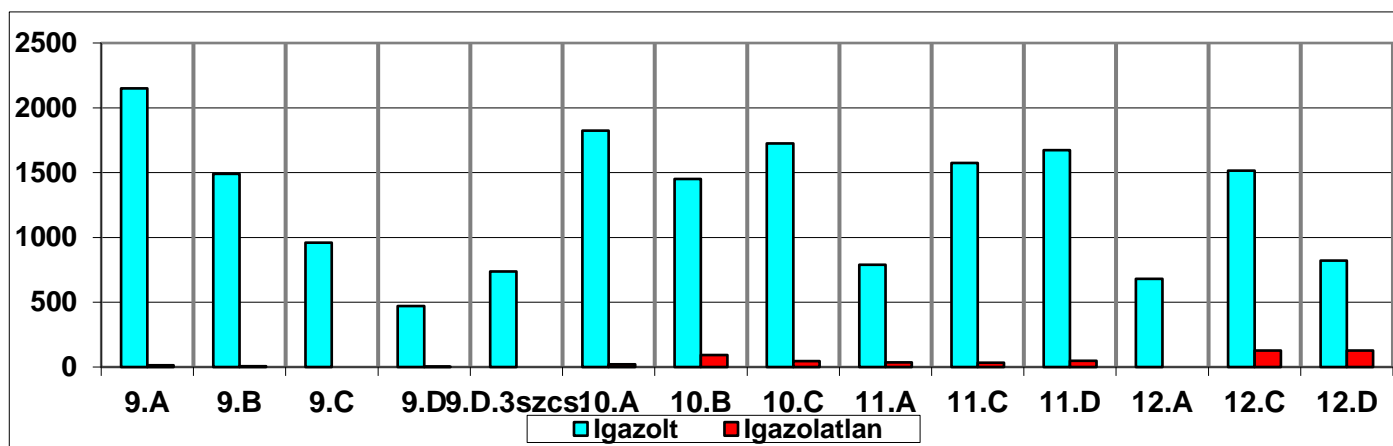
	Osztályok száma	Beiratkozott a tanévben	Kimaradt	Érkezett	Nem osztályozott	Osztályozott	Magán-tanulók	Bukottak száma	2013/2014	2013/2014	2014/2015	2014/2015	2015/2016	2015/2016	2016/2017	2016/2017	2017/2018	2017/2018	2018/2019	2018/2019
									I. félévi	év végi	I. félévi	év végi	I. félévi	év végi	I. félévi	év végi	I. félévi	II. félévi	I. félévi	II. félévi
tanulók																				
Szakközépiskola 9-12. évf. - 9.A - Krümer Erika - 9.B - Szentecsiné Pető Ildikó - 9.C - Konkoly Lajos - 9.D és 9.D.3szcs. Fűzes Veronika - 10.A - Szentmártoni Ágnes Dalma - 10.B - Nagy Márta - 10.C - Nagy Beáta - 11.A - Nagy Katalin Adél - 11.C - Szentesi Norbert József - 11.D - Tamóczi Tamásné - 12.A - Tóth Ákos - 12.C - Gergelyné Bruckner Enikő - 12.D - Kaszúk Aandrea	13	335	4	1	3	329	1	22	3,05	3,05	3,11	3,18	3,13	3,21	3,21	3,19	3,27	3,25	3,39	3,34
Szakközépiskola 9-10-11. évf. - 1/9.1 - Nagy Sándor Tiborné - 1/9.2 - Farkasné Kiss Krisztina - 2/10.1-Spakovszkyné Nagy Judit - 2/10.2-Vass György - 3/11.1-Oláh Barnabás - 3/11.2-Csire Gábor	6	107	5	0	3	99	0	0	3,25	3,27	3,46	3,54	3,37	3,47	3,44	3,45	3,33	3,41	3,57	3,56
Szakközépiskola 11-12. évf. - 1/11.1 - Szegedi József - 1/11.EV - Gergely Ferenc - 2/12.1 - Nagyházi István - 2/12.EV1 - Nagyházi István - 2/12. EV2 - Szabó Tibor	5	102	13	1	7	83	0	0	3,74	3,83	3,82	3,79	4,02	3,97	4,16	4,29	4,16	4,24	4,08	4,27
Szakközépiskola 13-14. évf. - 5/13.1 - Sándor Zoltán - 5/13.1.1szcs. és 2szcs. - Sándor Zoltán - 1/13.1-Halinda Tímea Erzsébet - 1/13. ESZ1 - Bodnár Nelly - 1/13. ESZ2- Tóth Ákos - 1/13.EA és 1/13.EEA - Léli József - 2/14. ESZ1 és 2/14.4szcs. - Sándor Zoltán - 2/14 ESZ2- Csire Gábor	8	225	67	2	6	154	0	0	3,81	3,81	4,02	3,68	4,11	3,98	3,95	4,03	4,11	4,02	3,98	4
	32	769	89	4	19	665	1	22	3,46	3,49	3,60	3,55	3,66	3,66	3,69	3,74	3,72	3,73	3,76	3,79

SZAKKÖZÉPISKOLAI ÉS SZAKGIMNÁZIUMI (csak szakképzés) TANULÓK TANULMÁNYI EREDMÉNYEINEK KIMUTATÁSA																											
2018/2019 TANÉV I. FÉLÉV																											
	1/9.1	1/9.2	2/10.1	2/10.2	3/11.1	3/11.2	1/11.1	1/11. EV	1/11. EKV	2/12.1	2/12. EV1	2/12. EV2	2/12. EKSZG	5/13.1	5/13.1.1szcs	5/13.1.2szcs	1/13.1	1/13. ESZ1	1/13. ESZ2	1/13EA	1/13EEA	1/13.EKE	2/14. ESZ1	2/14. ESZ2	2/14. 4. szcs	2/14. EKM	Összesen
Beiratkozott	26	27	14	17	23	19	21	37	16	25	15	17	9	10	14	11	24	32	33	13	12	26	15	16	12	7	491
Kimaradt	2	1	0	0	0	1	1	0	3	0	0	0	2	0	3	2	2	6	3	1	0	0	2	1	0	1	31
Érkezett	0	0	0	0	0	0	0	0	0	0	0	0	0	0	0	0	1	0	0	0	0	0	1	0	0	0	2
Jelenlegi létszám	24	26	14	17	23	18	20	37	13	25	15	17	7	10	11	9	23	26	30	12	12	26	14	15	12	6	462
Magántanuló	0	0	0	0	0	0	0	0	0	0	0	0	0	0	0	0	0	0	0	0	0	0	0	0	0	0	0
Osztályozott	24	25	14	16	21	18	20	29	13	24	14	16	7	10	9	8	23	17	16	10	10	26	14	13	12	6	417
Nem osztályozott	0	1	0	1	2	0	0	8	0	1	1	1	0	0	2	1	0	9	14	2	0	0	0	2	0	0	45

SZAKKÖZÉPISKOLAI ÉS SZAKGIMNÁZIUMI (csak szakképzés) TANULÓK TANULMÁNYI EREDMÉNYEINEK KIMUTATÁSA																								
2018/2019 TANÉV II. FÉLÉV																								
	1/9.1	1/9.2	2/10.1	2/10.2	3/11.1	3/11.2	1/11.1	1/11. EV	2/12.1	2/12. EV1	2/12. EV2	5/13.1	5/13.1.1szcs	5/13.1.2szcs	1/13.1	1/13. ESZ1	1/13. ESZ2	1/13EA	1/13EEA	2/14. ESZ1	2/14. ESZ2	2/14. 4. szcs	Össz.	
Beiratkozott	26	27	14	17	23	19	21	37	25	15	18	10	14	11	24	32	33	13	12	15	16	12	434	
Kimaradt	3	1	1	0	0	1	2	9	1	0	3	0	5	5	5	17	18	1	2	7	4	0	85	
Érkezett	0	0	0	0	0	0	0	1	0	0	0	0	0	0	1	0	0	0	0	1	0	0	3	
Jelenlegi létszám	23	26	13	17	23	18	19	29	24	15	15	10	9	6	20	15	15	10	10	9	12	12	352	
Magántanuló	0	0	0	0	0	0	0	0	0	0	0	0	0	0	0	0	0	0	0	0	0	0	0	
Osztályozott	22	25	12	15	21	18	19	24	24	14	12	10	8	6	20	15	14	10	10	9	12	12	334	
Nem osztályozott	1	1	1	2	2	0	0	5	0	1	3	0	1	0	0	0	1	0	0	0	0	0	18	

SZAKGIMNÁZIUMI TANULÓK
2018/2019 TANÉV I. FÉLÉV MULASZTOTT ÓRÁINAK STATISZTIKÁJA

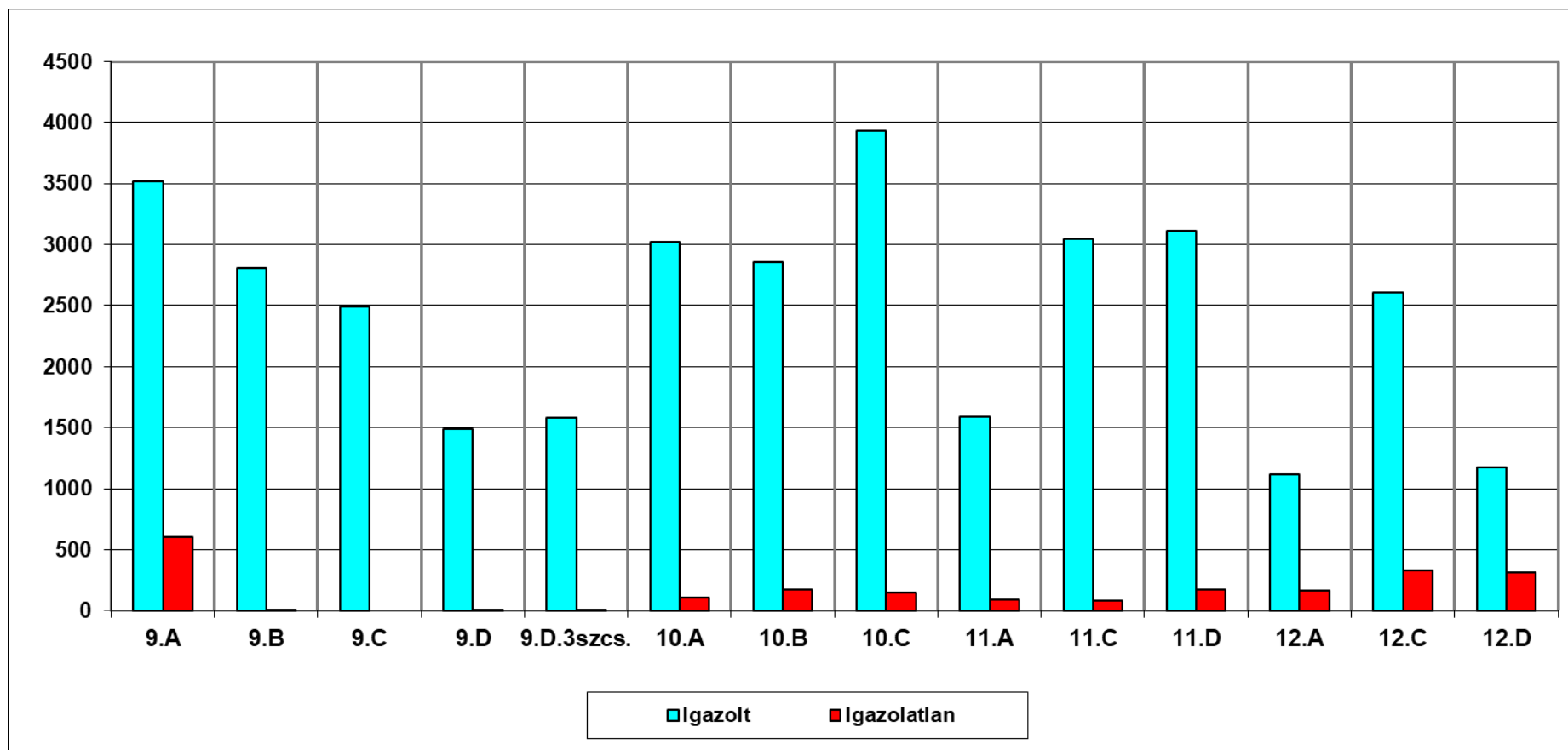
	9.A	9.B	9.C	9.D	9.D.3szcs s.	10.A	10.B	10.C	11.A	11.C	11.D	12.A	12.C	12.D	Hiányzás	
															össz óra	óra/f ő
Igazolt	215 0	149 0	96 0	47 0	737	182 5	145 2	172 6	788	157 4	167 4	681	151 4	821	17862	56
Igazolatlan	13	7	0	1	0	20	92	45	36	33	48	0	128	126	549	2
Összesen	216 3	149 7	96 0	47 1	737	184 5	154 4	177 1	824	160 7	172 2	681	164 2	947	18411	58
Mulasztott tanulók	34	31	25	17	9	23	31	31	17	24	27	17	18	16	320	
ÁTLAG	64	48	38	28	82	80	50	57	48	67	64	40	91	59		



SZAKGIMNÁZIUMI TANULÓK

2018/2019 TANÉV II. FÉLÉV MULASZTOTT ÓRÁINAK STATISZTIKÁJA

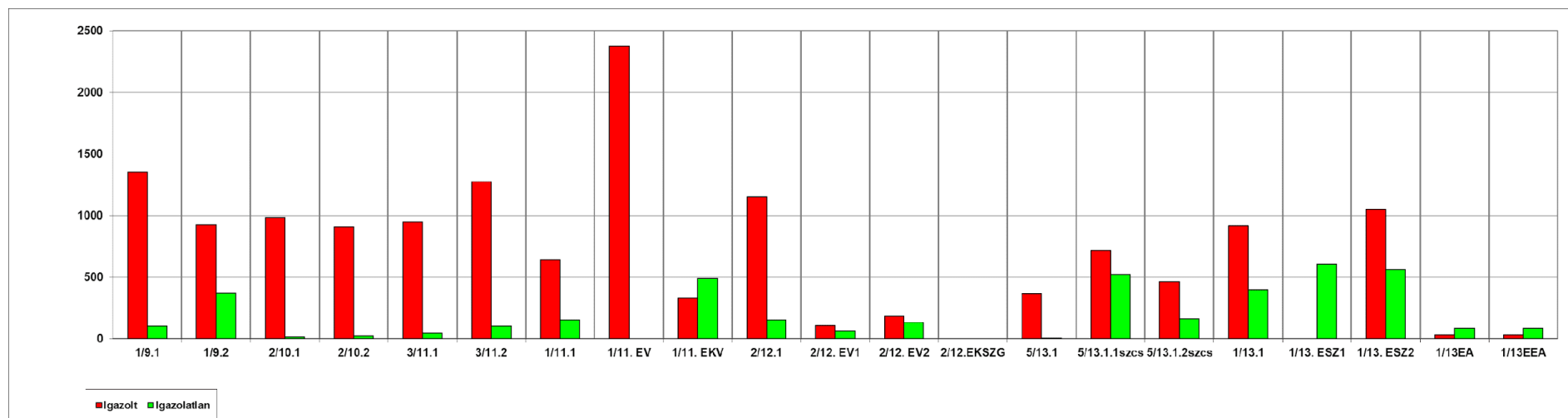
	9.A	9.B	9.C	9.D	9.D.3szcs.	10.A	10.B	10.C	11.A	11.C	11.D	12.A	12.C	12.D	Hiányzás	
															össz óra	óra/fő
Igazolt	3521	2809	2493	1488	1584	3023	2856	3930	1587	3046	3115	1118	2611	1178	34359	105
Igazolatlan	603	10	0	6	7	104	171	144	86	77	170	161	325	313	2177	7
Összesen	4124	2819	2493	1494	1591	3127	3027	4074	1673	3123	3285	1279	2936	1491	36536	111
Mulasztott tanulók	35	31	31	18	9	23	31	31	17	24	27	17	18	16	328	
ÁTLAG	118	91	80	83	177	136	98	131	98	130	122	75	163	93		



A SZAKKÖZÉPISKOLAI ÉS SZAKGIMNÁZIUMI (csak szakképzés) TANULÓK HIÁNYZÁSAINAK ALAKULÁSA

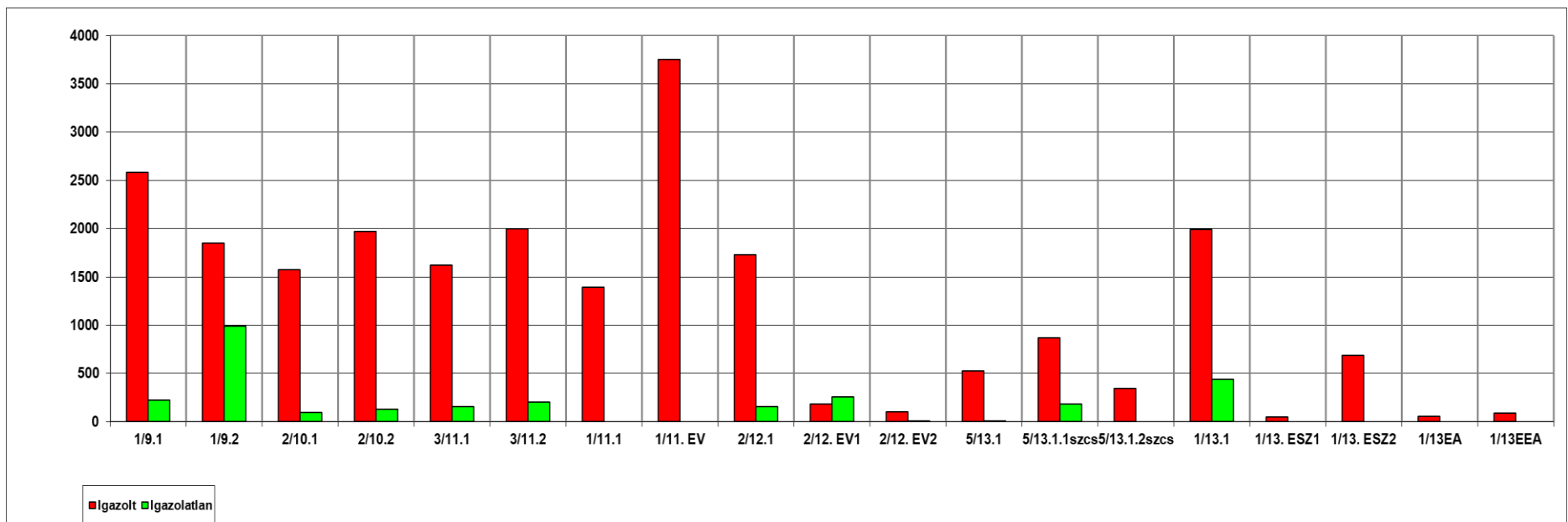
2018/2019 TANÉV I. FÉLÉV

	1/9.1	1/9.2	2/10.1	2/10.2	3/11.1	3/11.2	1/11.1	1/11. EV	1/11. EKV	2/12.1	2/12. EV1	2/12. EV2	2/12. EKSZG	5/13.1	5/13.1.1szcs	5/13.1.2szcs	1/13.1	1/13. ESZ1	1/13. ESZ2	1/13EA	1/13EEA	1/13.EKE	2/14. ESZ1	2/14. ESZ2	2/14. 4. szcs	2/14. EKM	összesen	óra/fő
Igazolt	135 3	924	98 4	90 8	94 7	127 2	63 9	237 6	32 9	115 0	10 5	18 0	0	36 8	716	46 1	916	0	105 1	30	30	0	28 9	25 9	0	67	1535 4	4 2
Igazolatlan	100	369	13	24	45	101	15 1	0	48 7	153	63	13 3	0	1	523	16 2	396	60 5	560	85	85	0	0	10	0	57	4123	1 1
Összesen	145 3	129 3	99 7	93 2	99 2	137 3	79 0	237 6	81 6	130 3	16 8	31 3	0	36 9	123 9	62 3	131 2	60 5	161 1	11 5	11 5	0	28 9	26 9	0	12 4	1947 7	5 3
Mulasztott tanulók	24	26	14	17	22	18	19	35	13	24	11	10	0	10	11	9	24	9	26	8	9	0	14	11	0	4	368	
ÁTLAG	61	50	71	55	45	76	42	68	63	54	15	31	0	37	113	69	55	67	62	14	13	0	21	24	0	31		



**A SZAKKÖZÉPISKOLAI ÉS SZAKGIMNÁZIUMI (csak szakképzés) TANULÓK HIÁNYZÁSAINAK ALAKULÁSA
2018/2019 TANÉV II. FÉLÉV**

	1/9.1	1/9.2	2/10.1	2/10.2	3/11.1	3/11.2	1/11.1	1/11. EV	2/12.1	2/12. EV1	2/12. EV2	5/13.1	5/13.1.1szcs	5/13.1.2szcs	1/13.1	1/13. ESZ1	1/13. ESZ2	1/13EA	1/13EEA	2/14. ESZ1	2/14. ESZ2	2/14. 4. szcs	összesen	óra/fő
Igazolt	2582	1848	1571	1970	1622	1999	1392	3755	1730	183	102	528	870	342	1988	49	684	57	89	99	210	0	23670	78
Igazolatlan	222	987	98	129	153	204	0	0	153	259	6	1	180	0	439	0	0	0	0	0	15	0	2846	9
Összesen	2804	2835	1669	2099	1775	2203	1392	3755	1883	442	108	529	1050	342	2427	49	684	57	89	99	225	0	26516	87
Mulasztott tanulók	23	26	13	17	23	18	19	28	25	12	8	10	9	6	20	2	14	7	8	9	8	0	305	
ÁTLAG	122	109	128	123	77	122	73	134	75	37	14	53	117	57	121	25	49	8	11	11	28	0		



2014/2015. tanév végi mulasztások	
összes óra	óra/fő
Igazolt 50736	91
Igazolatlan 9423	16
Összes 60159	107

2015/2016. tanév végi mulasztások	
összes óra	óra/fő
Igazolt 45854	91
Igazolatlan 7086	14
Összes 52940	105

2016/2017. tanév végi mulasztások	
összes óra	óra/fő
Igazolt 38277	76
Igazolatlan 6012	12
Összes 44289	88

2017/2018. tanév végi mulasztások	
összes óra	óra/fő
Igazolt 38731	54,55
Igazolatlan 8349	11,75
Összes 47080	66,30

2018/2019. tanév végi mulasztások	
összes óra	óra/fő
Igazolt 58029	91,67
Igazolatlan 5023	7,94
Összes 63052	99,61

**SZAKGIMNÁZIUMI TANULÓK TANULMÁNYI EREDMÉNYEINEK KIMUTATÁSA
2018/2019 TANÉVI FÉLÉV**

	9.A	9.B	9.C	9.D	9.D.3szcd	10.A	10.B	10.C	11.A	11.C	11.D	12.A	12.C	12.D	Tantárgyi átlag
Adatbázis és szoftverfejlesztés													2,11	2,44	2,28
Adatbázis és szoftverfejlesztés gyakorlat													2,66	3,63	3,15
Angol nyelv	2,96	3,42	3,80	3,29	2,86	3,75	2,98	3,56	2,38	3,10	3,27	2,93	2,79	2,69	3,13
Biológia												3,17	3,11	3,13	3,14
Elektronika						2,74			2,76			2,67			2,72
Elektronika gyakorlat						4,35			4,04			4,22			4,20
Elektrotechnika	3,21				2,80	2,52									2,84
Elektrotechnikai gyakorlat	4,91					4,39									4,65
Ének-zene	4,97	4,91	4,87	4,45	4,40				5,00	4,79	4,78				4,77
Fizika	3,21	3,31	3,00	2,95	2,40	2,96	2,52	3,26	2,71	2,13	2,96				2,86
Hálózati ismeretek I.							2,52	2,87		2,63	3,11		2,56	2,25	2,66
Hálózati ismeretek I. gyakorlat							2,73	4,45		3,75	3,93		3,44	3,56	3,64
Informatika	2,99	3,41	2,73	4,25	4,10	3,57	4,06	4,49				2,89	3,06	4,00	3,60
Irányítástechnika									3,53			3,00			3,27
Irányítástechnika gyakorlat									2,98			2,94			2,96
Irodalom	3,47	3,19	3,47	2,80	2,70	2,78	2,45	2,68	3,18	2,83	2,85	3,06	2,89	3,19	2,97
IT alapok		3,47	2,87	3,30			3,00	2,94							3,12
IT alapok gyakorlat		4,75	4,10	4,65	2,90		4,48	4,06							4,16
IT szakmai angol		3,38	3,37	3,15			3,74	3,19							3,37
IT szakorientáció							3,06	4,10							3,58
IT szakorientáció gyakorlat							3,99	4,21							4,10
Komplex természettudomány	3,15	4,16	3,63	3,80	3,50										3,65
Linux alapok										2,46	2,44				2,45
Linux alapok gyakorlat										4,25	4,57				4,41
Magyar nyelv	3,47	3,50	3,50	2,95	3,00	2,78	3,25	3,40	3,46	3,04	3,37	2,89	2,67	2,94	3,16
Matematika	2,48	2,56	2,80	2,55	2,10	2,45	2,78	2,67	2,78	2,29	2,85	3,00	2,55	2,81	2,62
Munkaszervezési ismeretek													4,06	4,19	4,13
Munkaszervezési ismeretek gyakorlat													4,22	4,38	4,30
Műszaki gyakorlat	3,74														3,74
Műszaki informatika gyakorlat						4,70									4,70
Műszaki ismeretek	3,38														3,38
Német nyelv	3,50	3,00		3,67	3,50	3,10		3,17	4,00	3,50	4,00	3,00	3,33		3,43
Pénzügyi és vállalkozói ismeretek						3,70	3,48	3,71							3,63
PLC ismeretek									2,76						2,76
PLC programozási gyakorlat									4,42						4,42
Programozás		3,78	3,60	2,75			2,26	2,47		2,21	2,15				2,75
Programozás gyakorlat		4,06	4,33	3,50	4,70		3,28	4,23		2,79	3,16				3,76
Távközlési elektronika gyakorlat					4,10										4,10
Testnevelés	4,39	4,28	4,90	4,84	4,67	4,22	4,97	3,56	4,18	4,58	4,41	3,94	4,50	3,87	4,38
Történelem	3,18	3,09	3,03	3,60	2,80	3,26	2,94	3,57	3,06	3,38	3,00	3,50	3,16	2,94	3,18
Osztályátlag	3,53	3,64	3,60	3,53	3,37	3,42	3,25	3,50	3,42	3,18	3,39	3,17	3,14	3,29	
															Tantárgyi átlag: 3,50
															Osztályátlag: 3,39

A 2019. májusi - júniusi szakmai vizsgák eredményei

Szakma megnevezése	OKJ száma	Vizsgázók száma	Nem vizsgázók száma	Bukottak száma	Eredményes vizsgázók száma	Vizsga átlaga
Elektronikai technikus (felnőtt)	545230 2	12	---	11	1	2,25
Elektronikai technikus (nappali)	545230 2	11	---	9	2	1,54
Műszaki informatikus	544810 5	8	---	4	4	1,87
Szoftverfejlesztő (felnőtt)	542130 5	10	---	4	6	3,00
Szoftverfejlesztő (nappali 1)	542130 5	7	---	4	3	2,71
Szoftverfejlesztő (nappali 2)	542130 5	5	---	---	5	4,20
Számítógép szerelő karbantartó	345230 2	18	---	---	18	3,55
Villanyszerelő (felnőtt EVI)	345220 4	16	---	3	13	3,62
Villanyszerelő (felnőtt EV2)	345220 4	15	---	---	15	4,73
Villanyszerelő (2 éves)	345220 4	24	1	---	23	4,39

Villanyszerelő (3 éves)	345220 4	23	2	3	18	3,38
----------------------------	-------------	----	---	---	----	------



Érettségi eredmények – 2019

Vizsgabizottságok eredményei

Osztály	Vizsgázók száma (fő)	Bukások száma (fő)	Vizsga átlaga
12.A	25	1	2,97
12.C	25	1	2,89
12.D	24	3	2,95

Tantárgy	12.A	12.C	12.D	Iskolai átlag	Iskolai	
					vizsgázók száma (fő)	bukások száma (fő)
Magyar nyelv és irodalom	3,39	2,88	2,88	3,06	52	0
Matematika	2,17	2,22	2,19	2,19	53	4
Történelem	3,53	3,20	3,06	3,21	54	0
Angol nyelv	3,25	3,00	3,40	3,31	50	0
Német nyelv	2,33	2,66	-	2,50	6	0
Informatika	4,00	3,75	4,33	4,00	9	0
Informatika ismeretek	-	2,89	2,56	2,74	34	2
Villamosipar és elektronika ismeretek	2,61	-	-	2,61	18	1
Fizika	4,00	-	-	4,00	1	0

Emberismeret és etika	3,00	-	-	3,00	1	0
Társadalomismeret	3,00	-	5,00	4,33	3	0

Emelt szintű, illetve előrehozott érettségi vizsgázók eredményei

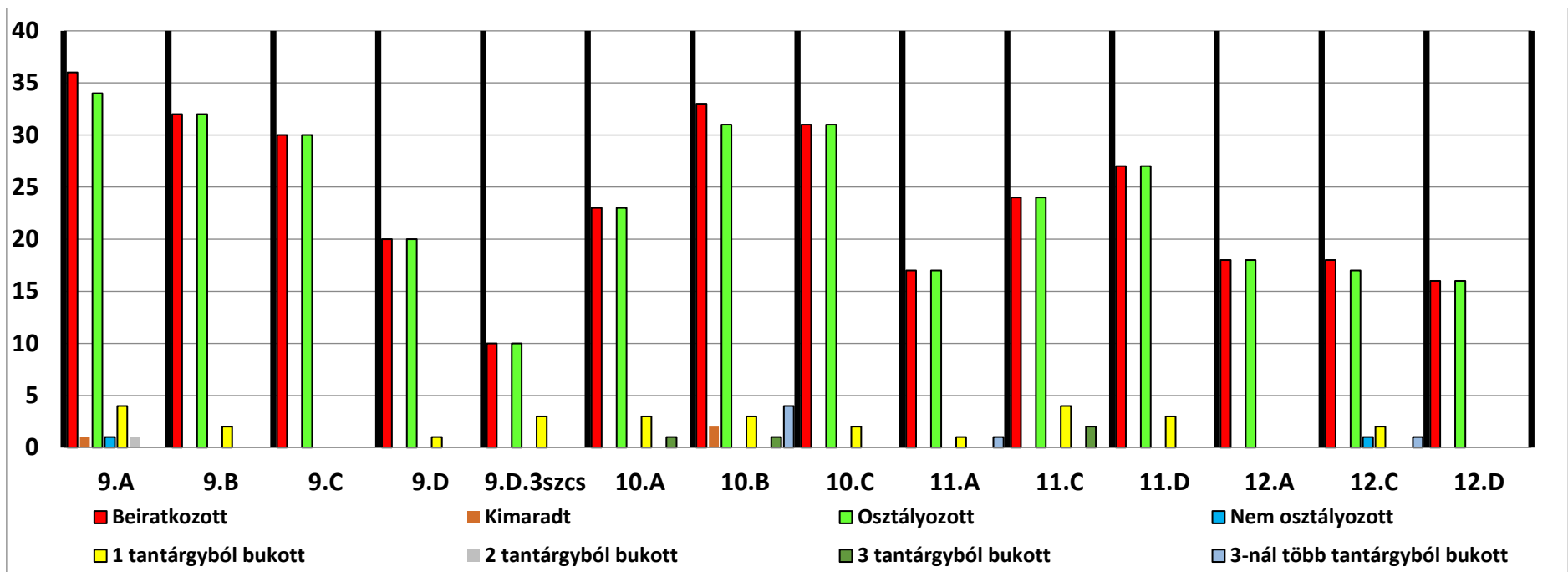
	Tanuló neve	Osztály	Tantárgy	Eredmény
Emelt szintű		-	magyar nyelv és irodalom	5
		-	történelem	3
		-	történelem	5
		11.D	angol nyelv	5
		11.A	angol nyelv	2
		2/12.1	fizika	4
		-	informatika	3
		11.D	informatika	5
		2/14ESZ2	informatika	5
Előrehozott		11.C	informatika	5
		11.C	informatika	3
		11.C	Informatika	2
		11.C	angol nyelv	5
		11.C	angol nyelv	5
		11.C	angol nyelv	5
		11.C	angol nyelv	5

Érettségi tantárgyi átlagok alakulása

Tantárgy	2010	2011	2012	2013	2014	2015	2016	2017	2018	2019
Magyar nyelv és irodalom	3,07	3,00	2,63	2,82	3,18	2,89	2,71	2,90	2,79	3,06
Matematika	2,58	2,50	2,45	2,47	2,19	2,18	2,51	2,34	2,03	2,19
Történelem	3,53	3,42	3,13	2,93	3,03	3,23	3,09	3,18	2,99	3,21
Angol nyelv	3,11	3,18	3,09	2,92	2,99	2,81	3,06	3,04	3,10	3,31
Német nyelv	2,73	2,82	2,44	2,52	2,41	2,90	2,59	3,23	2,39	2,50
Informatika	3,27	3,14	3,28	2,94	2,90	3,23	3,05	3,00	2,33	4,00
Társadalomismeret	-	-	5,00	5,00	5,00	4,50	4,50	-	4,00	4,33
Informatika ismeretek	-	-	-	-	-	-	-	2,59	2,42	2,74
Villamosipar és elektronika ismeretek	-	-	-	-	-	-	-	2,62	2,38	2,61

Bukások

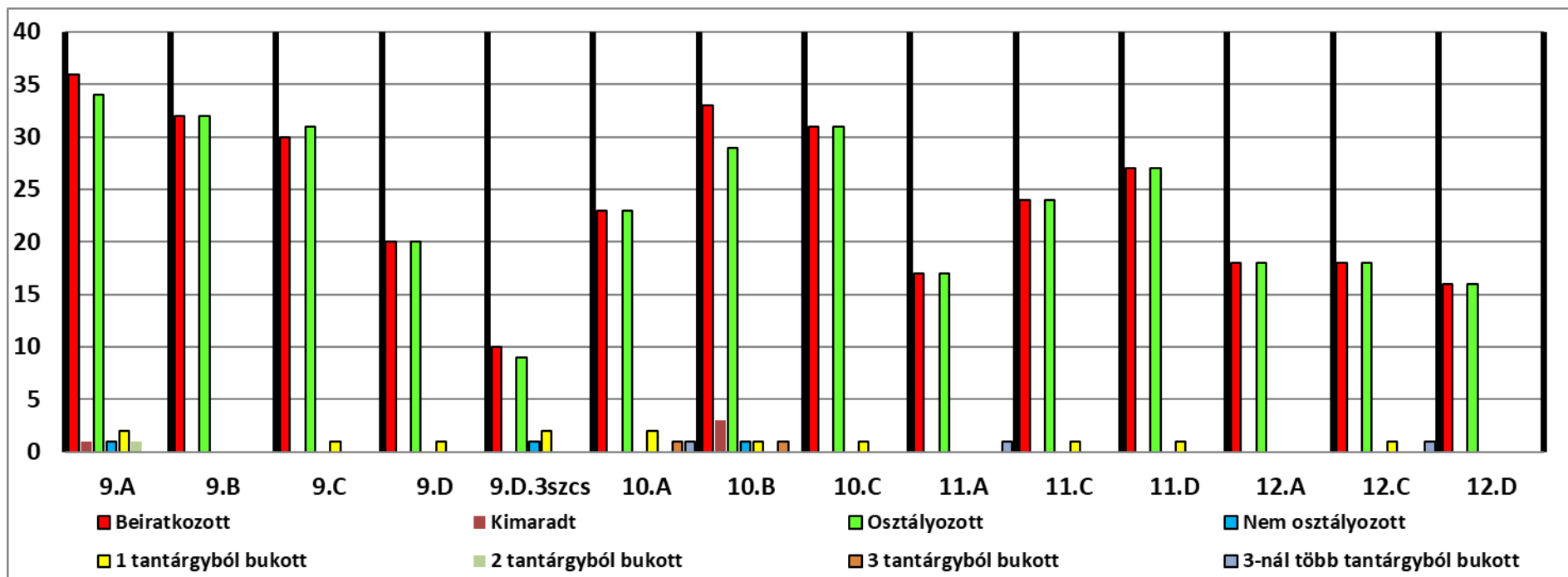
SZAKGIMNÁZIUMI TANULÓK OSZTÁLYONKÉNTI LÉTSZÁM STATISZTIKÁJ A															
2018/2019 TANÉV I. FÉLÉV															
	9.A	9.B	9.C	9.D	9.D.3szcs	10.A	10.B	10.C	11.A	11.C	11.D	12.A	12.C	12.D	Összesen
Beiratkozott	36	32	30	20	10	23	33	31	17	24	27	18	18	16	335
Kimaradt	1	0	0	0	0	0	2	0	0	0	0	0	0	0	3
Érkezett	0	0	0	0	0	0	0	0	0	0	0	0	0	0	0
Jelenlegi létszám	35	32	30	20	10	23	31	31	17	24	27	18	18	16	332
Magántanuló	0	0	0	0	0	0	0	0	0	0	0	0	0	0	0
Osztályozott	34	32	30	20	10	23	31	31	17	24	27	18	17	16	330
Nem osztályozott	1	0	0	0	0	0	0	0	0	0	0	0	1	0	2
1 tantárgyból bukott	4	2	0	1	3	3	3	2	1	4	3	0	2	0	28
2 tantárgyból bukott	1	1	0	0	0	2	0	3	1	0	2	1	0	1	12
3 tantárgyból bukott	0	0	0	0	0	1	1	0	0	2	0	0	0	0	4
3-nál több tantárgyból bukott	0	0	0	0	0	0	4	0	1	0	0	0	1	0	6
Összes bukás	5	3	0	1	3	6	8	5	3	6	5	1	3	1	50
Százalékos bukás	14%	9%	0%	5%	30%	26%	26%	16%	18%	25%	19%	6%	17%	6%	16%
Osztály átlag	3,53	3,64	3,60	3,53	3,37	3,42	3,25	3,50	3,42	3,18	3,39	3,17	3,14	3,29	3,39



SZAKGIMNÁZIUMI TANULÓK OSZTÁLYONKÉNTI LÉTSZÁM STATISZTIKÁJA

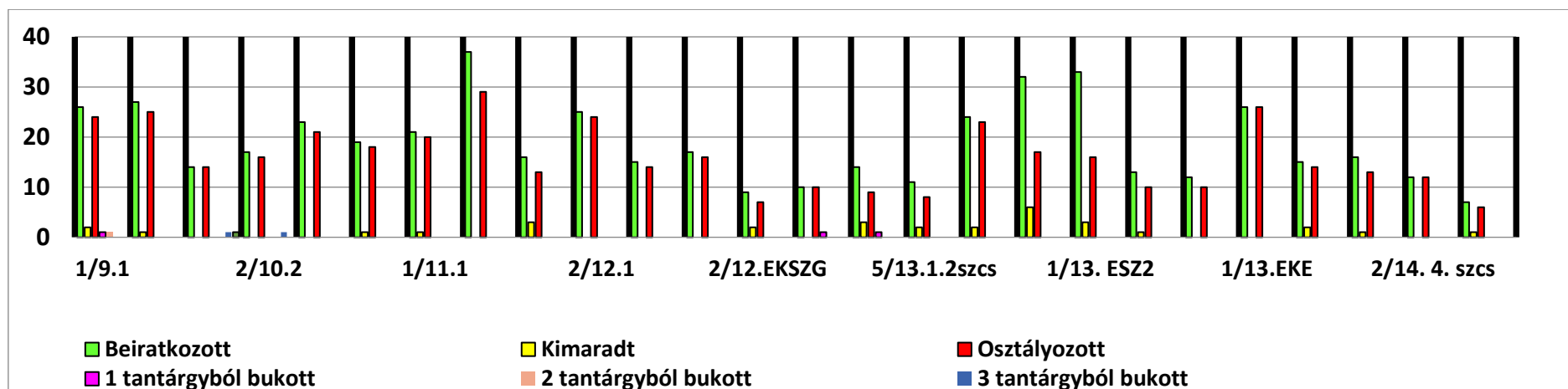
2018/2019 TANÉV II. FÉLÉV

	9.A	9.B	9.C	9.D	9.D.3szcs	10.A	10.B	10.C	11.A	11.C	11.D	12.A	12.C	12.D	Összesen
Beiratkozott	36	32	30	20	10	23	33	31	17	24	27	18	18	16	335
Kimaradt	1	0	0	0	0	0	3	0	0	0	0	0	0	0	4
Érkezett	0	0	1	0	0	0	0	0	0	0	0	0	0	0	1
Jelenlegi létszám	35	32	31	20	10	23	30	31	17	24	27	18	18	16	332
Magántanuló	0	0	0	0	0	0	0	0	0	0	0	0	1	0	1
Osztályozott	34	32	31	20	9	23	29	31	17	24	27	18	18	16	329
Nem osztályozott	1	0	0	0	1	0	1	0	0	0	0	0	0	0	3
1 tantárgyból bukott	2	0	1	1	2	2	1	1	0	1	1	0	1	0	13
2 tantárgyból bukott	2	0	0	0	0	0	0	1	0	0	0	1	0	0	4
3 tantárgyból bukott	0	0	0	0	0	1	1	0	0	0	0	0	0	0	2
3-nál több tantárgyból bukott	0	0	0	0	0	1	0	0	1	0	0	0	1	0	3
Összes bukás	4	0	1	1	2	4	2	2	1	1	1	1	2	0	22
Százalékos bukás	11%	0%	3%	5%	20%	17%	7%	6%	6%	4%	4%	6%	11%	0%	7%
Osztály átlag	3,46	3,61	3,49	3,37	3,38	3,39	3,37	3,38	3,28	3,28	3,36	3,11	3,10	3,15	3,34



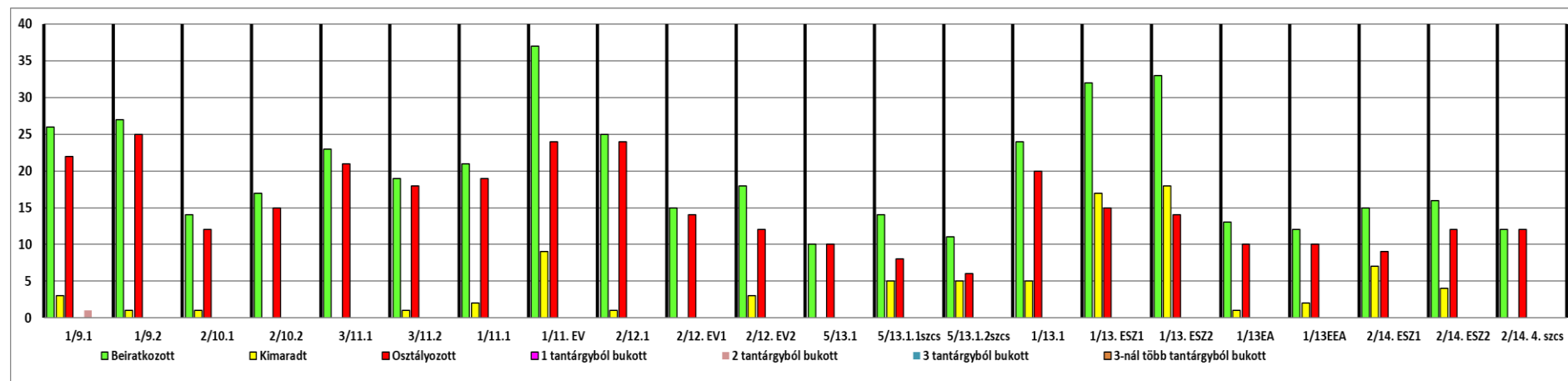
SZAKKÖZÉ PISKOLAI ÉS SZAKGIMNÁZIUMI (csak szakképzés) TANULÓK TANULMÁNYI EREDMÉNYEINEK KIMUTATÁSA
2018/2019 TANÉV I. FÉLÉV

	1/9.1	1/9.2	2/10.1	2/10.2	1/11.1	1/11.2	1/11.1	1/11. EV	1/11. EKV	2/12.1	2/12. EV1	2/12. EV2	2/12.EKSZG	5/13.1	5/13.1.szcs	5/13.2.szcs	1/13.1	1/13. ESZ1	1/13. ESZ2	1/13.EA	1/13.EEA	1/13.EKE	2/14. ESZ1	2/14. ESZ2	2/14. 4.szcs	2/14. EKM	Össz.
Beiratkozott	26	27	14	17	23	19	21	37	16	25	15	17	9	10	14	11	24	32	33	13	12	26	15	16	12	7	491
Kimaradt	2	1	0	0	0	1	1	0	3	0	0	0	2	0	3	2	2	6	3	1	0	0	2	1	0	1	31
Érkezett	0	0	0	0	0	0	0	0	0	0	0	0	0	0	0	0	1	0	0	0	0	0	1	0	0	0	2
Jelenlegi létszám	24	26	14	17	23	18	20	37	13	25	15	17	7	10	11	9	23	26	30	12	12	26	14	15	12	6	462
Magántanuló	0	0	0	0	0	0	0	0	0	0	0	0	0	0	0	0	0	0	0	0	0	0	0	0	0	0	0
Osztályozott	24	25	14	16	21	18	20	29	13	24	14	16	7	10	9	8	23	17	16	10	10	26	14	13	12	6	417
Nem osztályozott	0	1	0	1	2	0	0	8	0	1	1	1	0	0	2	1	0	9	14	2	0	0	0	2	0	0	45
1 tantárgyból bukott	1	0	0	0	0	0	0	0	0	0	0	0	0	1	1	0	0	0	0	0	0	0	0	0	0	0	3
2 tantárgyból bukott	0	0	0	1	1	0	0	0	0	0	0	0	0	0	0	0	0	0	0	0	0	0	0	0	0	0	2
3 tantárgyból bukott	0	0	1	1	0	0	0	0	0	0	0	0	0	0	0	0	0	0	0	0	0	0	0	0	0	0	2
3-nál több tantárgyból bukott	0	0	1	0	0	0	0	0	0	0	0	0	0	0	0	0	0	0	0	0	0	0	0	0	0	0	1
Összes bukás	1	0	2	2	1	0	0	0	0	0	0	0	0	1	1	0	0	0	0	0	0	0	0	0	0	0	8
Százalékos bukás	4%	0%	14%	12%	4%	0%	0%	0%	0%	0%	0%	0%	0%	10%	9%	0%	0%	0%	0%	0%	0%	0%	0%	0%	0%	0%	2%
Osztályváltás	3,38	3,40	3,34	3,57	3,78	3,93	4,29	3,34	4,22	4,51	3,94	4,36	3,91	4,24	3,42	3,95	3,69	4,44	4,47	3,70	3,20	3,70	3,75	3,71	4,76	4,72	3,91



SZAKKÖZÉPISKOLAI ÉS SZAKGIMNÁZIUMI (csak szakképzés) TANULÓK TANULMÁNYI EREDMÉNYEINEK KIMUTATÁSA
2018/2019 TANÉV II. FÉLÉV

	1/9.1	1/9.2	2/10.1	2/10.2	3/11.1	3/11.2	1/11.1	1/11. EV	2/12.1	2/12. EV1	2/12. EV2	5/13.1	5/13.1.1sz cs	5/13.1.2sz cs	1/13.1	1/13. ESZ1	1/13. ESZ2	1/13EA	1/13EEA	2/14. ESZ1	2/14. ESZ2	2/14. 4. szcs	Össz.
Beiratkozott	26	27	14	17	23	19	21	37	25	15	18	10	14	11	24	32	33	13	12	15	16	12	434
Kimaradt	3	1	1	0	0	1	2	9	1	0	3	0	5	5	5	17	18	1	2	7	4	0	85
Érkezett	0	0	0	0	0	0	0	1	0	0	0	0	0	0	1	0	0	0	0	1	0	0	3
Jelenlegi létszám	23	26	13	17	23	18	19	29	24	15	15	10	9	6	20	15	15	10	10	9	12	12	352
Magántanuló	0	0	0	0	0	0	0	0	0	0	0	0	0	0	0	0	0	0	0	0	0	0	0
Osztályozott	22	25	12	15	21	18	19	24	24	14	12	10	8	6	20	15	14	10	10	9	12	12	334
Nem osztályozott	1	1	1	2	2	0	0	5	0	1	3	0	1	0	0	0	1	0	0	0	0	0	18
1 tantárgyból bukott	0	0	0	0	0	0	0	0	0	0	0	0	0	0	0	0	0	0	0	0	0	0	0
2 tantárgyból bukott	0	0	0	0	0	0	0	0	0	0	0	0	0	0	0	0	0	0	0	0	0	0	0
3 tantárgyból bukott	0	0	0	0	0	0	0	0	0	0	0	0	0	0	0	0	0	0	0	0	0	0	0
3-nál több tantárgyból bukott	0	0	0	0	0	0	0	0	0	0	0	0	0	0	0	0	0	0	0	0	0	0	0
Összes bukás	0	0	0	0	0	0	0	0	0	0	0	0	0	0	0	0	0	0	0	0	0	0	0
Százalékos bukás	0%	0%	0%	0%	0%	0%	0%	0%	0%	0%	0%	0%	0%	0%	0%	0%	0%	0%	0%	0%	0%	0%	0%
Osztály átlag	3,37	3,38	3,57	3,59	3,84	3,93	4,44	3,78	4,53	3,99	4,53	4,01	3,48	4,29	3,57	4,59	4,30	4,01	3,40	3,89	3,79	4,74	3,96



Lemorzsolódás

Tanév		Szakgimnázium (Szakközépiskola)	Szakközépiskola (Szakiskola és szakképző)	Összesen
2012/2013	beiratkozott a tanévben	432	311	743
	kimaradt	14	23	37
	érkezett	1	0	1
	létszám a tanév végén	419	288	707
2013/2014	beiratkozott a tanévben	414	267	681
	kimaradt	16	26	42
	érkezett	0	4	4
	létszám a tanév végén	398	245	643
2014/2015	beiratkozott a tanévben	372	236	608
	kimaradt	26	25	51
	érkezett	4	1	5
	létszám a tanév végén	350	212	562
2015/2016	beiratkozott a tanévben	335	224	559
	kimaradt	27	31	58
	érkezett	23	7	30
	létszám a tanév végén	331	200	531
2016/2017	beiratkozott a tanévben	296	349	645
	kimaradt	10	65	75
	érkezett	1	2	3
	létszám a tanév végén	287	286	573
2017/2018	beiratkozott a tanévben	290	481	771
	kimaradt	10	77	87
	érkezett	1	1	2
	létszám a tanév végén	281	405	686

2018/2019	beiratkozott a tanévben	335	491	826
	kimaradt	4	85	89
	érkezett	1	4	5
	létszám a tanév végén	332	410	742