

A tanulmányi eredményeket az alábbi táblázatok mutatják be:

ÖSSZEHASONLÍTÓ STATISZTIKAI ADATOK																		
Osztályok száma	Beiratkozott a tanévben	Kimaradt	Érkezett	Nem osztályozott	Osztályozott	Magán-tanulók	Bukottak száma	2013/2014	2013/2014	2014/2015	2014/2015	2015/2016	2015/2016	2016/2017	2016/2017	2017/2018		
								1. félévi	év végi	1. félévi	év végi	1. félévi	év végi	1. félévi	év végi	1. félévi		
tanulók																		
<b>Szaggimnázium 9-12.évf.</b> - 9.A - Szentmártoni Ágnes Dalma - 9.B - Nagy Márta - 9.C - Nagy Beáta - 10.A - Nagy Katalin Adél - 10.C - Szentesi Norbert József - 10.D - Tamóczi Tamásné - 11.A - Tóth Ákos - 11.C - Gergelyné Bruckner Enikő - 11.D - Kacsuk Andrea - 12.A - Krómer Erika - 12.C - Csányiné Tokai Tünde - 12.D - Szentesiné Pető Ildikó	12	289	8	3	2	282	0	68	3,05	3,05	3,11	3,18	3,13	3,21	3,21	3,19	3,27	
<b>Szakközépiskola 9-10-11. évf.</b> - 1/9.1 - Éles Anikó - 1/9.2 - Vass György - 2/10.1- Szűcs András Árpád - 2/10.2 Csire Gábor - 3/11.1 Nagy Sándor Tiborné	5	106	2	1	8	97	0	8	3,25	3,27	3,46	3,54	3,37	3,47	3,44	3,45	3,33	
<b>Szakközépiskola 11-12. évf.</b> - 1/11.1 - Nagyházi István - 1/11EV1 - Nagyházi István - 1/11EV2- Szabó Tibor - 1/11 ESZG Gáti Szabolcs - 2/12.1 - Szegedi József - 2/12EV1 - Gergely Ferenc - 2/12. EV2 - Szegedi József	7	135	12	0	12	111	0	4	3,74	3,83	3,82	3,79	4,02	3,97	4,16	4,29	4,16	
<b>Szaggimnázium 13-14. évf.</b> - 5/13.1 - Spakovszkyné Nagy Judit - 5/13.2 és 2szcs.- Bodnár Nelly - 1/13 EM - Gáti Szabolcs - 1/13. ESZ1 és 1/13.3szcs.- Sándor Zoltán - 1/13 ESZ2- Csire Gábor - 2/14.1 és 2szcs. - Bányai Csaba - 2/14 EM és 2/14.4szcs.- Bodnár Nelly - 2/14.EA - Bodnár Nelly	8	220	39	0	10	171	0	7	3,81	3,81	4,02	3,68	4,11	3,98	3,95	4,03	4,11	
<b>32</b>	<b>750</b>	<b>61</b>	<b>4</b>	<b>32</b>	<b>661</b>	<b>0</b>	<b>87</b>	<b>3,46</b>	<b>3,49</b>	<b>3,60</b>	<b>3,55</b>	<b>3,66</b>	<b>3,66</b>	<b>3,69</b>	<b>3,74</b>	<b>3,72</b>		

**ÖSSZEHASONLÍTÓ STATISZTIKAI ADATOK**

	Osztályok száma	Beiratkozott a tanévben	Kimaradt	Érkezett	Nem osztályozott	Osztályozott	Magán-tanulók	Bukottak száma	2013/2014	2013/2014	2014/2015	2014/2015	2015/2016	2015/2016	2016/2017	2016/2017	2017/2018	2017/2018
									I. félévi	év végi	I. félévi	év végi	I. félévi	év végi	I. félévi	év végi	I. félévi	II. félévi
tanulók																		
<b>Szakközépiskola 9-12.évf.</b> - 9.A - Szentmártoni Ágnes Dalma - 9.B - Nagy Márta - 9.C - Nagy Beáta - 10.A - Nagy Katalin Adél - 10.C - Szentesi Norbert József - 10.D - Tarnóczy Tamásné - 11.A - Tóth Ákos - 11.C - Gergelyné Bruckner Enikő - 11.D - Kazsuk Andrea - 12.A - Krómer Erika - 12.C - Csányiné Tokai Tünde - 12.D - Szentésiné Pető Ildikó	12	290	10	1	4	277	0	5	3,05	3,05	3,11	3,18	3,13	3,21	3,21	3,19	3,27	3,25
<b>Szakközépiskola 9-10-11. évf.</b> - 1/9.1 - Juhász László - 1/9.2 - Vass György - 2/10.1 - Oláh Barnabás - 2/10.2 Csire Gábor - 3/11.1 Nagy Sándor Tiborné	5	106	3	1	8	96	0	0	3,25	3,27	3,46	3,54	3,37	3,47	3,44	3,45	3,33	3,41
<b>Szakközépiskola 11-12. évf.</b> - 1/11.1 - Nagyházi István - 1/11EV1 - Nagyházi István - 1/11EV2- Szabó Tibor - 2/12 EKSZG Gáti Szabolcs - 2/12.1 - Szegedi József - 2/12.EV1 - Gergely Ferenc - 2/12. EV2 - Szegedi József - 1/11 EKV - Szabó Tibor	8	118	19	0	7	92	0	0	3,74	3,83	3,82	3,79	4,02	3,97	4,16	4,29	4,16	4,24
<b>Szakközépiskola 13-14. évf.</b> - 5/13.1 - Spakovszkyné Nagy Judit - 5/13.2 és 2szcs.- Bodnár Nelly - 2/14 EKM - Gáti Szabolcs - 1/13. ESZ1 és 1/13.3szcs.- Sándor Zoltán - 1/13 ESZ2- Csire Gábor - 2/14.1 és 2szcs. - Bányai Csaba - 2/14 EM és 2/14.4szcs.- Bodnár Nelly - 1/13.EKE - Konkoly János	8	257	55	0	2	200	0	6	3,81	3,81	4,02	3,68	4,11	3,98	3,95	4,03	4,11	4,02
	<b>33</b>	<b>771</b>	<b>87</b>	<b>2</b>	<b>21</b>	<b>665</b>	<b>0</b>	<b>11</b>	<b>3,46</b>	<b>3,49</b>	<b>3,60</b>	<b>3,55</b>	<b>3,66</b>	<b>3,66</b>	<b>3,69</b>	<b>3,74</b>	<b>3,72</b>	<b>3,73</b>

SZAKGIMNÁZIUMI TANULÓK TANULMÁNYI EREDMÉNYEINEK KIMUTATÁSA													
2017/2018 TANÉV I. FÉLÉV													
	9.A	9.B	9.C	10.A	10.C	10.D	11.A	11.C	11.D	12.A	12.C	12.D	Tantárgyi átlag
Adatbázis és szoftverfejlesztés								2,72	2,56		2,76	3,21	2,81
Adatbázis és szoftverfejlesztés gyakorlat								3,89	3,38		3,06	3,57	3,48
Angol nyelv	3,40	2,81	3,19	2,43	2,95	3,33	3,00	2,73	2,50	2,27	2,66	2,93	2,85
Biológia							2,89	2,72	2,44	3,19	2,90	2,89	2,84
Elektronika				2,83			2,68			2,33			2,61
Elektronika gyakorlat				4,39			4,00			4,00			4,13
Elektrotechnika	2,52			3,00			1,84						2,45
Elektrotechnikai gyakorlat	4,12			4,16									4,14
Etika							3,84	4,11	3,56				3,84
Fizika				3,00	2,48	3,10	2,95	3,28	2,88				2,95
Hálózati ismeretek I.					3,26	2,17		3,22	3,19		3,14	3,18	3,03
Hálózati ismeretek I. gyakorlat					4,47	3,76		3,55	3,69		3,89	4,04	3,90
Informatika	3,79	4,22	4,45	3,44	4,26	4,08	4,21	4,00	4,25	3,27	4,23	3,11	3,94
Írányítástechnika										2,86			2,86
Írányítástechnika gyakorlat										4,16			4,16
Irodalom	2,92	2,70	2,81	3,39	2,70	3,07	3,11	3,06	2,75	2,95	3,24	2,61	2,94
IT alapok		3,19	3,35		3,43	2,83							3,20
IT alapok gyakorlat		3,81	3,41		3,39	4,07							3,67
IT szakmai angol		3,39	3,94		3,17	3,55							3,51
IT szakorientáció		4,22	4,58		4,17	3,48							4,11
IT szakorientáció gyakorlat		3,92	4,33		4,00	3,60							3,96
Komplex természettudomány	2,92	2,85	3,32										3,03
Magyar nyelv	3,00	2,66	3,56	3,39	3,09	3,48	3,26	3,39	3,25	2,70	2,42	2,72	3,08
Matematika	2,63	2,20	2,85	2,88	2,43	3,05	2,42	2,00	2,19	2,43	1,78	2,15	2,42
Munkahelyi egészség és biztonság	3,24												3,24
Munkaszervezési ismeretek											2,57	4,43	3,50
Munkaszervezési ismeretek gyakorlat											3,64	3,68	3,66
Műszaki gyakorlat	3,22												3,22
Műszaki informatika gyakorlat				3,89									3,89
Műszaki ismeretek	2,40												2,40
Műszaki rajz	3,08												3,08
Német nyelv	3,50		4,17	3,75	3,25	3,60	3,00	2,67		3,25		2,36	3,28
Pénzügyi és vállalkozói ismeretek				3,22	3,43	3,72							3,46
Programozás		2,78	3,35		2,30	2,55							2,75
Programozás gyakorlat		3,53	4,39		3,09	3,58							3,65
Rajz és viz.kultúra							4,42	3,72	3,94				4,03
Testnevelés	3,68	4,13	3,45	3,78	4,39	3,79	3,68	4,41	4,13	4,05	3,95	3,43	3,91
Történelem	3,32	2,85	3,19	3,00	3,26	2,79	3,47	2,83	3,69	3,29	2,98	2,82	3,12
<b>Osztályátlag</b>	<b>3,18</b>	<b>3,28</b>	<b>3,65</b>	<b>3,37</b>	<b>3,34</b>	<b>3,35</b>	<b>3,25</b>	<b>3,27</b>	<b>3,23</b>	<b>3,13</b>	<b>3,09</b>	<b>3,14</b>	
												Tantárgyi átlag:	3,34
												Osztályátlag:	3,27

<b>SZAKGIMNÁZIUMI TANULÓK TANULMÁNYI EREDMÉNYEINEK KIMUTATÁSA</b>													
<b>2017/2018 TANÉV II. FÉLÉV</b>													
	9.A	9.B	9.C	10.A	10.C	10.D	11.A	11.C	11.D	12.A	12.C	12.D	Tantárgyi átlag
Adatbázis és szoftverfejlesztés								2,72	2,50		2,33	2,86	<b>2,60</b>
Adatbázis és szoftverfejlesztés gyakorlat								3,50	3,63		3,10	3,28	<b>3,38</b>
Angol nyelv	3,53	2,71	2,89	2,54	2,79	3,15	3,20	2,83	2,56	2,33	2,78	3,00	<b>2,86</b>
Biológia							2,89	2,78	2,50	3,19	2,95	2,89	<b>2,87</b>
Elektronika				2,88			2,72			2,81			<b>2,80</b>
Elektronika gyakorlat				4,29			4,06			4,05			<b>4,13</b>
Elektrotechnika	2,52			2,82			2,44						<b>2,59</b>
Elektrotechnikai gyakorlat	3,83			4,29									<b>4,06</b>
Etika							4,17	3,83	3,88				<b>3,96</b>
Fizika				2,88	2,43	2,86	2,67	3,06	2,69				<b>2,77</b>
Hálózati ismeretek I.					2,57	3,04		2,94	2,75		2,52	2,93	<b>2,79</b>
Hálózati ismeretek I. gyakorlat					3,78	3,35		3,39	3,50		3,80	3,46	<b>3,55</b>
Informatika	4,00	3,92	4,52	4,06	3,96	3,86	4,17	3,72	4,06	3,31	4,14	3,11	<b>3,90</b>
Irányítástechnika										2,71			<b>2,71</b>
Irányítástechnika gyakorlat										3,48			<b>3,48</b>
Irodalom	2,84	2,70	2,47	3,00	2,91	3,04	2,83	2,94	2,69	2,57	2,76	2,79	<b>2,80</b>
IT alapok		3,15	3,35		3,17	2,96							<b>3,16</b>
IT alapok gyakorlat		3,82	4,04		3,52	4,24							<b>3,91</b>
IT szakmai angol		3,42	3,61		3,22	3,18							<b>3,36</b>
IT szakorientáció		4,27	4,35		4,00	3,36							<b>4,00</b>
IT szakorientáció gyakorlat		4,16	4,26		4,17	3,54							<b>4,03</b>
Komplex természettudomány	3,48	2,94	3,29										<b>3,24</b>
Magyar nyelv	2,96	2,84	3,26	3,53	3,26	3,79	3,00	3,11	2,94	2,76	2,42	3,00	<b>3,07</b>
Matematika	2,71	2,45	2,68	2,81	2,70	2,77	2,67	2,50	2,56	2,33	2,09	2,22	<b>2,54</b>
Munkahelyi egészség és biztonság	3,48												<b>3,48</b>
Munkaszervezési ismeretek											2,86	4,11	<b>3,49</b>
Munkaszervezési ismeretek gyakorlat											3,60	3,78	<b>3,69</b>
Műszaki gyakorlat	3,61												<b>3,61</b>
Műszaki informatika gyakorlat				4,12									<b>4,12</b>
Műszaki ismeretek	2,54												<b>2,54</b>
Műszaki rajz	3,12												<b>3,12</b>
Német nyelv	3,10		4,00	4,00	3,25	3,20	3,00	2,67		3,25		2,57	<b>3,23</b>
Pénzügyi és vállalkozói ismeretek				3,53	3,57	4,14							<b>3,75</b>
Programozás		2,33	3,39		2,35	2,39							<b>2,62</b>
Programozás gyakorlat		3,75	4,36		3,17	3,32							<b>3,65</b>
Rajz és viz.kultúra							4,39	3,72	3,88				<b>4,00</b>
Testnevelés	3,72	4,22	3,31	3,94	4,43	4,11	3,67	4,65	4,25	4,00	4,15	3,32	<b>3,98</b>
Történelem	3,20	2,79	3,48	2,76	3,35	3,11	3,44	2,94	3,38	3,06	2,75	2,71	<b>3,08</b>
<b>Osztályátlag</b>	<b>3,24</b>	<b>3,30</b>	<b>3,58</b>	<b>3,43</b>	<b>3,29</b>	<b>3,34</b>	<b>3,29</b>	<b>3,21</b>	<b>3,18</b>	<b>3,07</b>	<b>3,02</b>	<b>3,07</b>	
													Tantárgyi átlag: <b>3,34</b>
													Osztályátlag: <b>3,25</b>

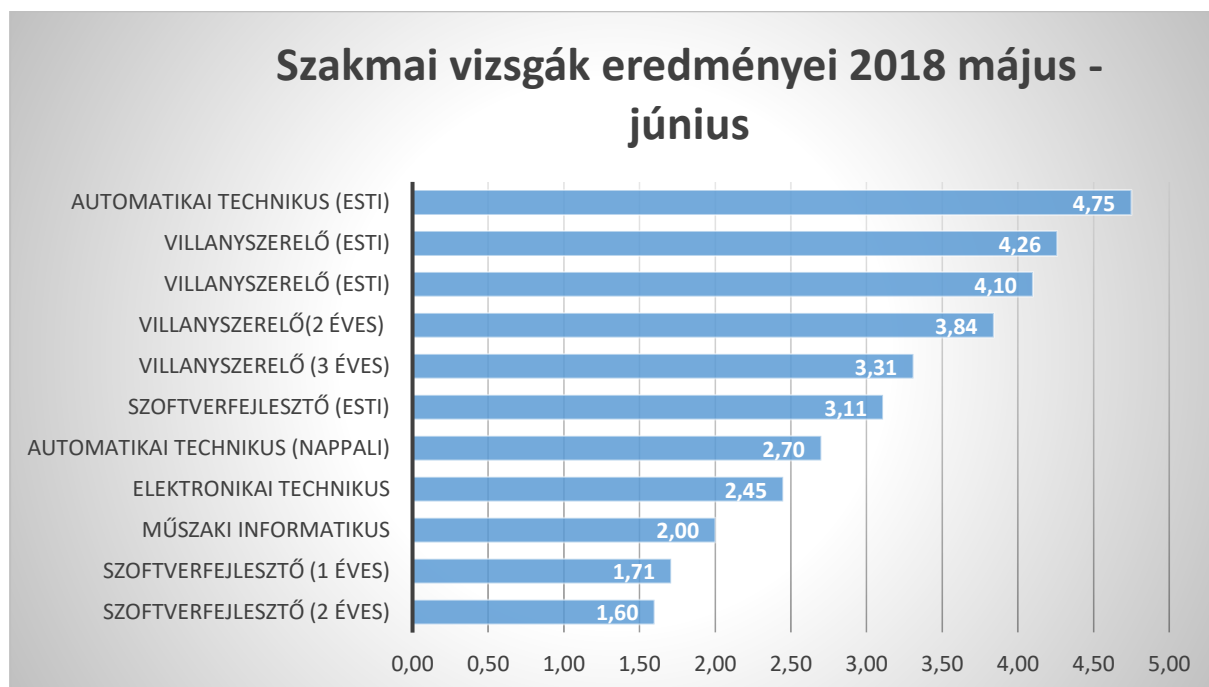




## KIMUTATÁS

### 2018. májusi - júniusi szakmai vizsgák eredményeiről a Villamosipar és elektronika, Informatika ágazatban

Szakképesítés megnevezése	A képzés munkarendje	Vizsgázók száma	Bukások száma	Vizsga átlaga
<b>Elektronikai technikus</b>	Nappali	20	6	2,45
<b>Műszaki informatikus</b>	Nappali	5	3	2,00
<b>Automatikai technikus</b>	Nappali	10	5	2,70
<b>Automatikai technikus</b>	Esti	4	0	4,75
<b>Villanyszerelő(2 éves)</b>	Nappali	19	1	3,84
<b>Villanyszerelő (3 éves)</b>	Nappali	22	3	3,31
<b>Villanyszerelő</b>	Esti	19	1	4,26
<b>Villanyszerelő</b>	Esti	19	1	4,10
<b>Szoftverfejlesztő (1 éves)</b>	Nappali	7	5	1,71
<b>Szoftverfejlesztő (esti)</b>	Esti	9	3	3,11
<b>Szoftverfejlesztő (2 éves)</b>	Nappali	5	4	1,60



Kimutatás az érettségi vizsgákról

Osztályok eredménye – 2018

Osztály	Vizsgálók száma (fő)	Bukások száma (fő)	Vizsga átlaga
12. A	21	8	2,45
12. C	21	2	2,86
12. D	28	4	2,62

Érettségi eredmények – 2018

Tantárgy	12.A	12.C	12. D	Iskolai átlag	Iskolai	
					vizsgálók száma (fő)	bukások száma (fő)
Magyar nyelv és irodalom	2,43	2,85	3,10	2,79	70	2
Matematika	2,05	1,95	2,07	2,03	68	10
Történelem	2,86	3,19	2,92	2,99	70	0
Angol nyelv	2,47	3,71	3,14	3,10	53	2
Német nyelv	2,50	-	2,28	2,39	18	0
Informatika	1,00	4,00	2,00	2,33	3	1
Informatika ismeretek	-	2,62	2,21	2,42	49	2
Villamosipar és elektronika ismeretek	2,38	-	-	2,38	21	3

Emelt szintű, illetve előrehozott érettségi vizsgázók eredményei

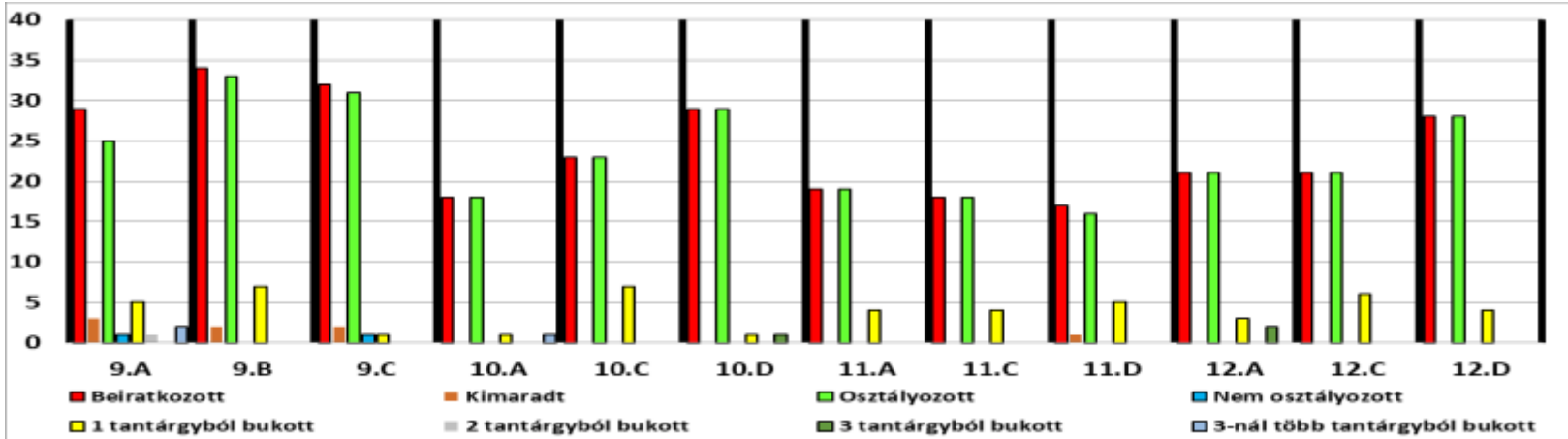
	Tanuló neve	Osztály	Tantárgy	Eredmény
Emelt szintű	Lakatos Bence	12. C	angol nyelv	4
	Tar Gábor	12.C	angol nyelv	4
	Kiss Krisztián Gábor	12. D	történelem	2
Előrehozott	Dézi Ádám Imre	11. A	angol nyelv	4
	Fodor Krisztofer	11. C	angol nyelv	5
	Bádogos Bence	11. C	informatika	3
	Nagy Dávid József	11. C	informatika	4



Érettségi tantárgyi átlagok alakulása

<b>Tantárgy</b>	<b>2010</b>	<b>2011</b>	<b>2012</b>	<b>2013</b>	<b>2014</b>	<b>2015</b>	<b>2016</b>	<b>2017</b>	<b>2018</b>
Magyar nyelv és irodalom	3,07	3,00	2,63	2,82	3,18	2,89	2,71	2,90	2,79
Matematika	2,58	2,50	2,45	2,47	2,19	2,18	2,51	2,34	2,03
Történelem	3,53	3,42	3,13	2,93	3,03	3,23	3,09	3,18	2,99
Angol nyelv	3,11	3,18	3,09	2,92	2,99	2,81	3,06	3,04	3,10
Német nyelv	2,73	2,82	2,44	2,52	2,41	2,90	2,59	3,23	2,39
Informatika	3,27	3,14	3,28	2,94	2,90	3,23	3,05	3,00	2,33
Társadalomismeret	-	-	5,00	5,00	5,00	4,50	4,50	-	4,00
Informatika ismeretek	-	-	-	-	-	-	-	2,59	2,42
Villamosipar és elektronika ismeretek	-	-	-	-	-	-	-	2,62	2,38
Biológia	-	-	-	-	-	3,00	3,50	-	4,50

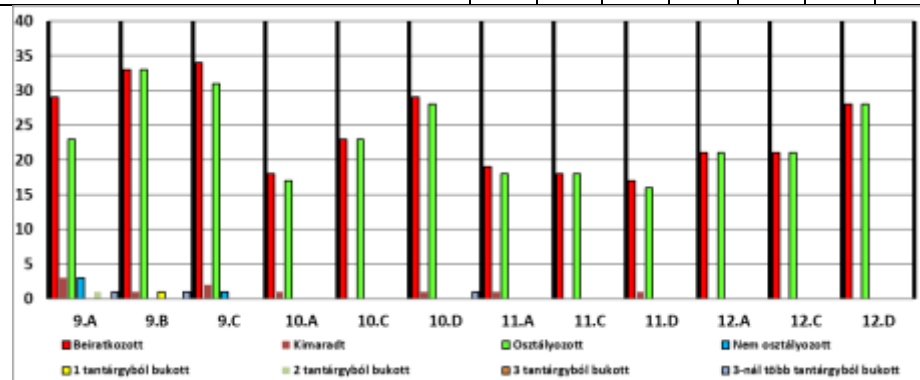
SZAKGIMNÁZIUMI TANULÓK OSZTÁLYONKÉNTI LÉTSZÁM STATISZTIKÁJA													
2017/2018 TANÉV I. FÉLÉV													
	9.A	9.B	9.C	10.A	10.C	10.D	11.A	11.C	11.D	12.A	12.C	12.D	Összesen
Beiratkozott	29	34	32	18	23	29	19	18	17	21	21	28	289
Kimaradt	3	2	2	0	0	0	0	0	1	0	0	0	8
Érkezett	0	1	2	0	0	0	0	0	0	0	0	0	3
Jelenlegi létszám	26	33	32	18	23	29	19	18	16	21	21	28	284
Magántanuló	0	0	0	0	0	0	0	0	0	0	0	0	0
Osztályozott	25	33	31	18	23	29	19	18	16	21	21	28	282
Nem osztályozott	1	0	1	0	0	0	0	0	0	0	0	0	2
1 tantárgyból bukott	5	7	1	1	7	1	4	4	5	3	6	4	48
2 tantárgyból bukott	0	1	0	1	0	2	5	0	1	0	2	2	14
3 tantárgyból bukott	0	0	0	0	0	1	0	0	0	2	0	0	3
3-nál több tantárgyból bukott	2	0	0	1	0	0	0	0	0	0	0	0	3
Összes bukás	7	8	1	3	7	4	9	4	6	5	8	6	68
Százalékos bukás	27%	24%	3%	17%	30%	14%	47%	22%	38%	24%	38%	21%	25%
Osztály átlag	3,18	3,28	3,65	3,37	3,34	3,35	3,25	3,27	3,23	3,13	3,09	3,14	3,27



SZAKGIMNÁZIUMI TANULÓK OSZTÁLYONKÉNTI LÉTSZÁM STATISZTIKÁJA

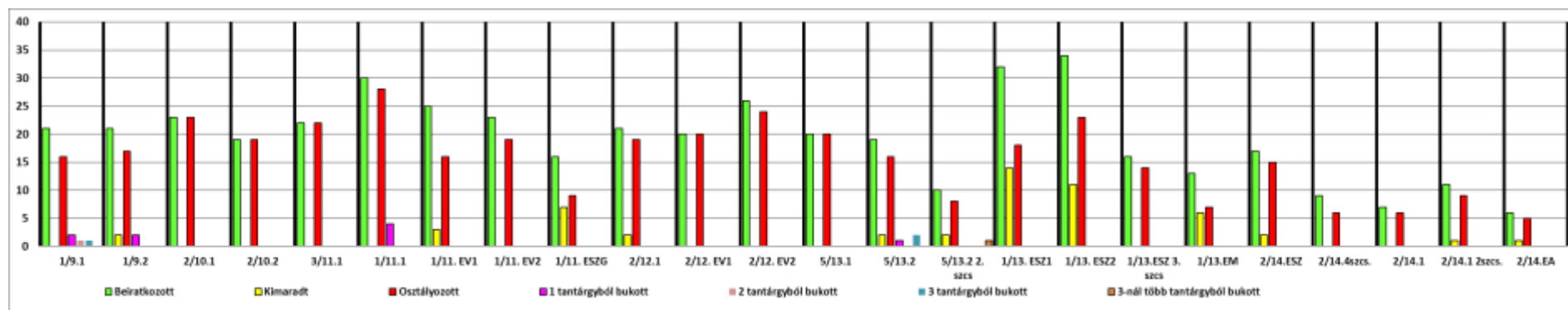
2017/2018 TANÉV II. FÉLÉV

	9.A	9.B	9.C	10.A	10.C	10.D	11.A	11.C	11.D	12.A	12.C	12.D	Összesen
Beiratkozott	29	33	34	18	23	29	19	18	17	21	21	28	<b>290</b>
Kimaradt	3	1	2	1	0	1	1	0	1	0	0	0	<b>10</b>
Érkezett	0	1	0	0	0	0	0	0	0	0	0	0	<b>1</b>
Jelenlegi létszám	26	33	32	17	23	28	18	18	16	21	21	28	<b>281</b>
Magántanuló	0	0	0	0	0	0	0	0	0	0	0	0	<b>0</b>
Osztályozott	23	33	31	17	23	28	18	18	16	21	21	28	<b>277</b>
Nem osztályozott	3	0	1	0	0	0	0	0	0	0	0	0	<b>4</b>
1 tantárgyból bukott	0	1	0	0	0	0	0	0	0	0	0	0	<b>1</b>
2 tantárgyból bukott	0	0	0	1	0	0	0	0	0	0	0	0	<b>1</b>
3 tantárgyból bukott	0	0	0	0	0	0	0	0	0	0	0	0	<b>0</b>
3-nál több tantárgyból bukott	1	1	0	0	0	1	0	0	0	0	0	0	<b>3</b>
Összes bukás	<b>1</b>	<b>2</b>	<b>0</b>	<b>1</b>	<b>0</b>	<b>1</b>	<b>0</b>	<b>0</b>	<b>0</b>	<b>0</b>	<b>0</b>	<b>0</b>	<b>5</b>
Százalékos bukás	<b>4%</b>	<b>6%</b>	<b>0%</b>	<b>6%</b>	<b>0%</b>	<b>4%</b>	<b>0%</b>	<b>0%</b>	<b>0%</b>	<b>0%</b>	<b>0%</b>	<b>0%</b>	<b>2%</b>
Osztály átlag	<b>3,24</b>	<b>3,30</b>	<b>3,58</b>	<b>3,43</b>	<b>3,29</b>	<b>3,34</b>	<b>3,29</b>	<b>3,21</b>	<b>3,18</b>	<b>3,07</b>	<b>3,02</b>	<b>3,07</b>	<b>3,25</b>



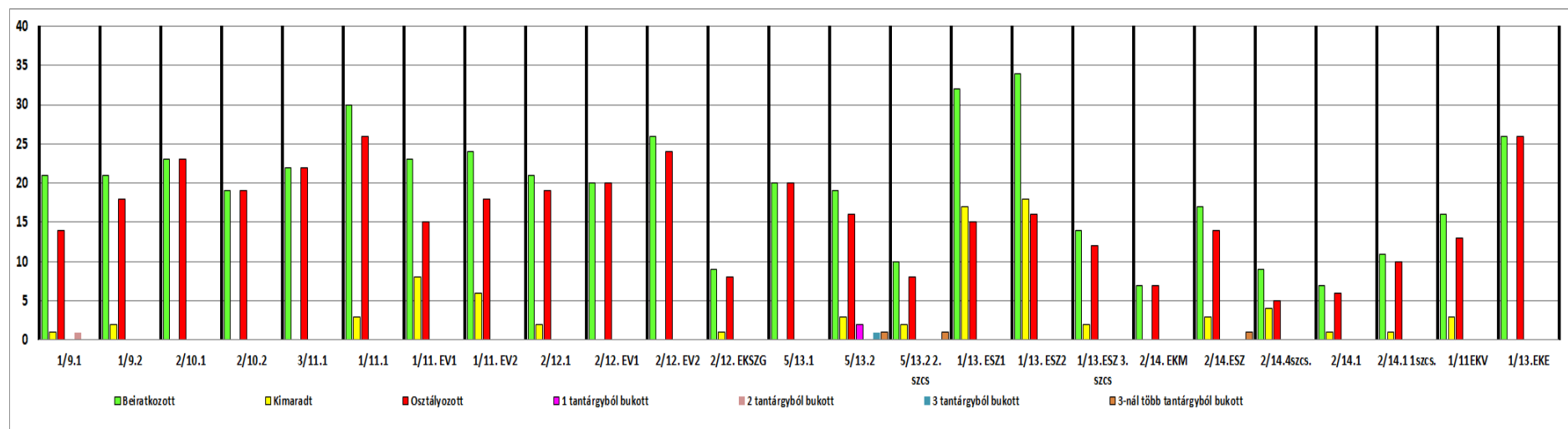
**SZAKKÖZÉPISKOLAI ÉS SZAKGIMNÁZIUMI (csak szakképzés) TANULÓK TANULMÁNYI EREDMÉNYEINEK KIMUTATÁSA**  
**2017/2018 TANÉV I. FÉLÉV**

	1/9.1	1/9.2	2/10.1	2/10.2	3/11.1	1/11.1	1/11. EV1	1/11. EV2	1/11. ESZG	2/12.1	2/12. EV1	2/12. EV2	5/13.1	5/13.2	5/13.2 2. szcs	1/13. ESZ1	1/13. ESZ2	1/13. ESZ 3. szcs	1/13. EM	2/14. ESZ	2/14.4szcs.	2/14.1	2/14.1 2szcs.	2/14. EA	Össz.
Beiratkozott	21	21	23	19	22	30	25	23	16	21	20	26	20	19	10	32	34	16	13	17	9	7	11	6	461
Kimaradt	0	2	0	0	0	0	3	0	7	2	0	0	0	2	2	14	11	0	6	2	0	0	1	1	53
Érkezett	0	1	0	0	0	0	0	0	0	0	0	0	0	0	0	0	0	0	0	0	0	0	0	0	1
Jelenlegi létszám	21	20	23	19	22	30	22	23	9	19	20	26	20	17	8	18	23	16	7	15	9	7	10	5	409
Magántanuló	0	0	0	0	0	0	0	0	0	0	0	0	0	0	0	0	0	0	0	0	0	0	0	0	0
Osztályozott	16	17	23	19	22	28	16	19	9	19	20	24	20	16	8	18	23	14	7	15	6	6	9	5	379
Nem osztályozott	5	3	0	0	0	2	6	4	0	0	0	2	0	1	0	0	0	2	0	0	3	1	1	0	30
1 tantárgyból bukott	2	2	0	0	0	4	0	0	0	0	0	0	0	1	0	0	0	0	0	0	0	0	0	0	9
2 tantárgyból bukott	3	0	0	0	0	0	0	0	0	0	0	0	0	3	0	0	0	0	0	0	0	0	0	0	6
3 tantárgyból bukott	1	0	0	0	0	0	0	0	0	0	0	0	0	2	0	0	0	0	0	0	0	0	0	0	3
3-nál több tantárgyból bukott	0	0	0	0	0	0	0	0	0	0	0	0	0	0	1	0	0	0	0	0	0	0	0	0	1
Összes bukás	6	2	0	0	0	4	0	0	0	0	0	0	0	6	1	0	0	0	0	0	0	0	0	0	19
Százalékos bukás	29%	10%	0%	0%	0%	13%	0%	0%	0%	0%	0%	0%	0%	35%	13%	0%	0%	0%	0%	0%	0%	0%	0%	0%	4%
Osztály átlag	2,58	3,12	3,54	3,48	3,93	4,20	4,80	4,06	3,96	4,46	3,96	3,70	4,46	3,74	3,67	4,24	3,92	4,60	4,36	4,11	4,63	3,42	3,95	4,24	3,96



**SZAKKÖZÉPISKOLAI ÉS SZAKGIMNÁZIUMI (csak szakképzés) TANULÓK TANULMÁNYI EREDMÉNYEINEK KIMUTATÁSA**  
**2017/2018 TANÉV II. FÉLÉV**

	1/9.1	1/9.2	2/10.1	2/10.2	3/11.1	1/11.1	1/11. EV1	1/11. EV2	2/12.1	2/12. EV1	2/12. EV2	2/12. EKSZG	5/13.1	5/13.2	5/13.2 2. szcs	1/13. ESZ1	1/13. ESZ2	1/13.ESZ 3. szcs	2/14. EKM	2/14.ESZ	2/14.4szcs.	2/14.1	2/14.1 1szcs.	1/11EKV	1/13.EKE	Össz.
Beiratkozott	21	21	23	19	22	30	23	24	21	20	26	9	20	19	10	32	34	14	7	17	9	7	11	16	26	<b>481</b>
Kimaradt	1	2	0	0	0	3	8	6	2	0	0	1	0	3	2	17	18	2	0	3	4	1	1	3	0	<b>77</b>
Érkezett	0	1	0	0	0	0	0	0	0	0	0	0	0	0	0	0	0	0	0	0	0	0	0	0	0	<b>1</b>
Jelenlegi létszám	20	20	23	19	22	27	15	18	19	20	26	8	20	16	8	15	16	12	7	14	5	6	10	13	26	<b>405</b>
Magántanuló	0	0	0	0	0	0	0	0	0	0	0	0	0	0	0	0	0	0	0	0	0	0	0	0	0	<b>0</b>
Osztályozott	14	18	23	19	22	26	15	18	19	20	24	8	20	16	8	15	16	12	7	14	5	6	10	13	26	<b>388</b>
Nem osztályozott	6	2	0	0	0	1	0	6	0	0	2	0	0	0	0	0	0	0	0	0	0	0	0	0	0	<b>17</b>
1 tantárgyból bukott	0	0	0	0	0	0	0	0	0	0	0	0	0	0	2	0	0	0	0	0	0	0	0	0	0	<b>2</b>
2 tantárgyból bukott	0	0	0	0	0	0	0	0	0	0	0	0	0	0	0	0	0	0	0	0	0	0	0	0	0	<b>0</b>
3 tantárgyból bukott	0	0	0	0	0	0	0	0	0	0	0	0	0	1	0	0	0	0	0	0	0	0	0	0	0	<b>1</b>
3-nál több tantárgyból bukott	0	0	0	0	0	0	0	0	0	0	0	0	0	1	1	0	0	0	0	1	0	0	0	0	0	<b>3</b>
Összes bukás	0	0	0	0	0	0	0	0	0	0	0	0	0	4	1	0	0	0	0	1	0	0	0	0	0	<b>6</b>
Százalékos bukás	0%	0%	0%	0%	0%	0%	0%	0%	0%	0%	0%	0%	0%	25%	13%	0%	0%	0%	0%	7%	0%	0%	0%	0%	0%	<b>2%</b>
Osztály átlag	<b>3.03</b>	<b>3.14</b>	<b>3.54</b>	<b>3.45</b>	<b>3.89</b>	<b>4.34</b>	<b>4.76</b>	<b>4.16</b>	<b>4.63</b>	<b>4.20</b>	<b>3.87</b>	<b>3.73</b>	<b>4.35</b>	<b>3.32</b>	<b>3.25</b>	<b>4.38</b>	<b>4.13</b>	<b>4.72</b>	<b>4.47</b>	<b>3.87</b>	<b>4.73</b>	<b>2.95</b>	<b>3.90</b>	<b>4.22</b>	<b>4.21</b>	<b>3.97</b>



Tanév		Szakközépiskola	Szakközépiskola	Összesen
2012/2013	beiratkozott a tanévben	432	311	743
	kimaradt	14	23	37
	érkezett	1	0	1
	létszám a tanév végén	419	288	707
2013/2014	beiratkozott a tanévben	414	267	681
	kimaradt	16	26	42
	érkezett	0	4	4
	létszám a tanév végén	398	245	643
2014/2015	beiratkozott a tanévben	372	236	608
	kimaradt	26	25	51
	érkezett	4	1	5
	létszám a tanév végén	350	212	562
2015/2016	beiratkozott a tanévben	335	224	559
	kimaradt	27	31	58
	érkezett	23	7	30
	létszám a tanév végén	331	200	531
2016/2017	beiratkozott a tanévben	296	349	645
	kimaradt	10	65	75
	érkezett	1	2	3
	létszám a tanév végén	287	286	573
2017/2018	beiratkozott a tanévben	290	481	771
	kimaradt	10	77	87
	érkezett	1	1	2
	létszám a tanév végén	281	405	686