

2016/2017-es tanév I. félév

ÖSSZEHASONLÍTÓ STATISZTIKAI ADATOK																
	Osztályok száma	Beiratkozott a tanévben	Kimaradt	Érkezett	Nem osztályozott	Oszályozott	Magán-tanulók	Bukottak száma	2012/2013	2013/2014	2013/2014	2014/2015	2014/2015	2015/2016	2015/2016	2016/2017
									év végi	I. félévi	év végi	I. félévi	év végi	I. félévi	év végi	I. félévi
tanulók																
Szakközépiskola - 9.A - Nagy Katalin Adél - 9.C - Szentesi Norbert József - 9.D - Rácz Rita - 10.A - Dudás Enikő - 10.C - Gergelyné Bruckner Enikő - 10.D - Kacsuk Andrea - 11.A - Krómer Erika - 11.C - Csányiné Tokai Tünde - 11.D - Szentésiné Pető Ildikó - 12.A - Nagy Márta - 12.B - Spakovszkyé Nagy Judit - 12.C - Bodnár Nelly - 12.D - Fűzes Veronika	13	296	7	0	0	289	0	95	3,02	3,05	3,05	3,11	3,18	3,13	3,21	3,21
Szakközépiskola 9-10-11. évf. - 1/9.1 - Szűcs András Árpád - 1/9.2 - Csire Gábor - 2/10.1 - Nagy Sándor Tiborné - 3/11.1 Vass György	4	71	4	0	2	65	0	13	3,35	3,25	3,27	3,46	3,54	3,37	3,47	3,44
Szakközépiskola 11-12. évf. - 1/11.1 - Szegedi József - 1/11.EV - Gergely Ferenc - 1/11 EK Ács Gábor - 2/12.1 és 3.szcs - Nagyházi István - 2/12. EV - Jámbor Gyula	5	127	17	1	0	111	0	2	3,44	3,74	3,83	3,82	3,79	4,02	3,97	4,16
Szakközépiskola 13-14. évf. - 1/13.1 és 1. szcs - Bányai Csaba - 1/13.EA - Jámbor Gyula - 1/13.EK - Ács Gábor - 1/13.ESZ - Sándor Zoltán - 1/13.ESZ 4.szcs - Sándor Zoltán - 2/14.1 és 2.szcs - Jámbor Gyula - 2/14.EM Jámbor Gyula	5	122	21	2	3	100	0	3	3,71	3,81	3,81	4,02	3,68	4,11	3,98	3,95
	27	616	49	3	5	565	0	113	3,38	3,46	3,49	3,60	3,55	3,66	3,66	3,69

2016/2017-es tanév

ÖSSZEHASONLÍTÓ STATISZTIKAI ADATOK																	
	Osztályok száma	Beiratkozott a tanévben	Kimaradt	Érkezett	Nem osztályozott	Oszályozott	Magán-tanulók	Bukottak száma	2012/2013	2013/2014	2013/2014	2014/2015	2014/2015	2015/2016	2015/2016	2016/2017	
									év végi	I. félévi	év végi	I. félévi	év végi	I. félévi	év végi	I. félévi	
tanulók																	
Szakközépiskola - 9.A - Nagy Katalin Adél - 9.C - Szentesi Norbert József - 9.D - Rácz Rita - 10.A - Dudás Enikő - 10.C - Gergelyné Bruckner Enikő - 10.D - Kacsuk Andrea - 11.A - Krómer Erika - 11.C - Csányiné Tokai Tünde - 11.D - Szentésiné Pető Ildikó - 12.A - Nagy Márta - 12.B - Spakovszkyé Nagy Judit - 12.C - Bodnár Nelly - 12.D - Fűzes Veronika	13	296	10	1	0	287	0	40	3,02	3,05	3,05	3,11	3,18	3,13	3,21	3,21	3,19
Szakközépiskola 9-10-11. évf. - 1/9.1 - Szűcs András Árpád - 1/9.2 - Csire Gábor - 2/10.1 - Nagy Sándor Tiborné - 3/11.1 Vass György	4	71	4	0	1	66	0	5	3,35	3,25	3,27	3,46	3,54	3,37	3,47	3,44	3,45
Szakközépiskola 11-12. évf. - 1/11.1 - Szegedi József - 1/11.EV - Gergely Ferenc - 1/11 EK Ács Gábor - 1/11 ESZ Gáli Szabolcs - 2/12.1 és 3.szcs - Nagyházi István - 2/12. EV - Jámbor Gyula	5	143	28	1	3	113	0	0	3,44	3,74	3,83	3,82	3,79	4,02	3,97	4,16	4,29
Szakközépiskola 13-14. évf. - 1/13.1 és 1. szcs - Bányai Csaba - 1/13.EK - Ács Gábor - 1/13.EM - Gáli Szabolcs - 1/13.ESZ - Sándor Zoltán - 1/13.ESZ 4.szcs - Sándor Zoltán - 2/14.1 és 2.szcs - Jámbor Gyula - 2/14.EA - Jámbor Gyula - 2/14.EM Jámbor Gyula	5	135	33	1	0	103	0	0	3,71	3,81	3,81	4,02	3,68	4,11	3,98	3,95	4,03
	27	645	75	3	4	569	0	45	3,38	3,46	3,49	3,60	3,55	3,66	3,66	3,69	3,74

KIMUTATÁS
a 2017. májusi szakmai vizsgákról

sorszám	Szakképesítés OKJ száma	Szakképesítés megnevezése	A képzés munkarendje	Vizsgázók száma	bukások száma	Vizsga átlaga
1.	34 522 04	Villanyszerelő (3 éves képzés)	nappali	22	6	2,72
2.	34 522 04	Villanyszerelő (2 éves képzés)	nappali	19	0	4,84
3.	34 522 04	Villanyszerelő (felnőttoktatás)	esti	10	0	4,70
4.	34 522 04	Villanyszerelő (GINOP felnőttképzés javítóvizsga)	nappali	7	4	2,23
5.	34 523 02	Számítógép-szerelő, karbantartó	nappali	6	0	4,66
6.	54 523 01	Automatikai technikus	nappali	9	0	3,11
7.	54 481 05	Műszaki informatikus	nappali	12	4	2,83
8.	54 481 05	Műszaki informatikus	esti	6	1	4,00
Összesen:				91	15	3,64

KIMUTATÁS
a 2017. márciusi szakmai vizsgákról

sorszám	Szakképesítés OKJ száma	Szakképesítés megnevezése	Vizsgázók száma	bukások száma	Vizsga átlaga
1.	34 522 04	Villanyszerelő (GINOP 5.1.1, felnőttképzés)	12	3	3,33
2.	34 523 02	Villanyszerelő (GINOP 5.2.1, felnőttképzés)	11	3	2,72
Összesen:			23	6	3,03

Kimutatás az érettségi vizsgákról

Osztályok eredménye – 2017

Osztály	Vizsgázók száma (fő)	Bukások száma (fő)	Vizsga átlaga
12. A	21	4	2,83
12. B	22	0	3,05
12. C	26	1	2,84
12. D	17	2	2,58

Érettségi eredmények – 2017

Tantárgy	12.A	12. B	12.C	12. D	Iskolai átlag	Iskolai	
						vizsgázók száma (fő)	bukások száma (fő)
Magyar nyelv és irodalom	3,10	2,91	2,92	2,59	2,90	86	0
Matematika	2,19	2,36	2,35	2,20	2,34	82	3
Történelem	3,14	3,59	2,92	3,06	3,18	85	1
Angol nyelv	2,67	3,31	3,28	2,90	3,04	69	0
Német nyelv	-	3,44	-	2,75	3,23	13	0
Informatika	-	-	3,00	-	3,00	3	0
Informatika ismeretek	-	-	2,73	2,24	2,53	43	1
Villamosipar és elektronika ismeretek	2,76	3,00	-	-	2,88	42	2

Emelt szintű, illetve előrehozott érettségi vizsgázók eredményei

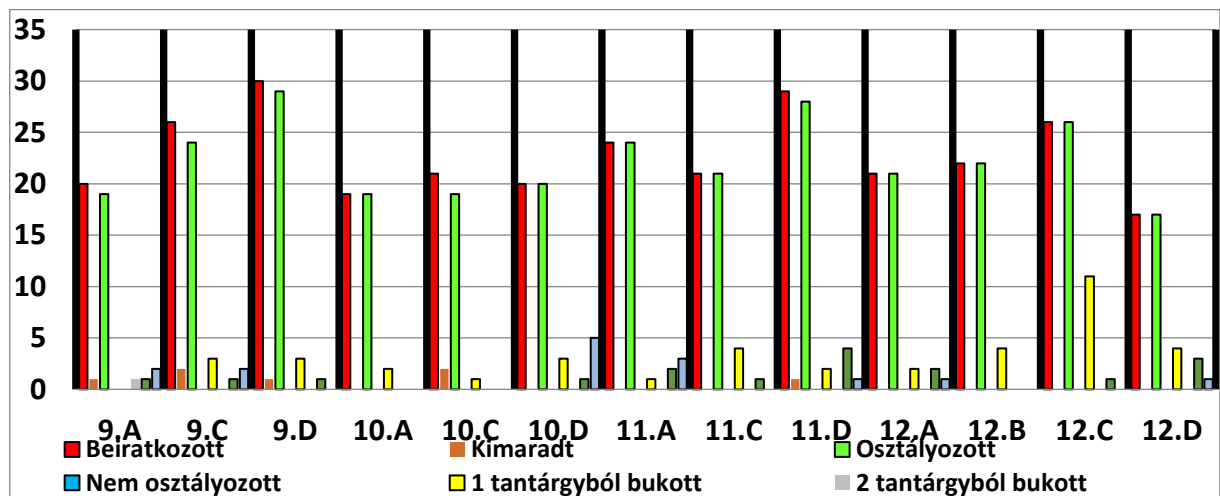
	Tanuló neve	Osztály	Tantárgy	Eredmény
Emelt szintű	Domokos Balázs	12. A	angol nyelv	5
	Sápi Balázs Tibor	12. A	angol nyelv	3
	Lévai Gyula	12. B	angol nyelv	5
	Czégény Patrik	12. C	angol nyelv	4
	Mezei Tibor	12. C	angol nyelv	5
	Nagy Norbert	12. C	angol nyelv	3
	Mezei Tibor	12. C	informatika	3
	Nagy Norbert	12. C	informatika	4
	Katona Ádám	12. D	angol nyelv	3
	Pistai Gergő	12. D	angol nyelv	5
Kozma Lívía	-	társadalomismeret	5	
Előrehozott	Lakatos Bence	11. C	angol nyelv	5
	Tanka Balázs	11. C	informatika	4
	Tar Gábor	11. C	angol nyelv	5

Érettségi tantárgyi átlagok alakulása

Tantárgy	2010	2011	2012	2013	2014	2015	2016	2017
Magyar nyelv és irodalom	3,07	3,00	2,63	2,82	3,18	2,89	2,71	2,90
Matematika	2,58	2,50	2,45	2,47	2,19	2,18	2,51	2,34
Történelem	3,53	3,42	3,13	2,93	3,03	3,23	3,09	3,18
Angol nyelv	3,11	3,18	3,09	2,92	2,99	2,81	3,06	3,04
Német nyelv	2,73	2,82	2,44	2,52	2,41	2,90	2,59	3,23
Informatika	3,27	3,14	3,28	2,94	2,90	3,23	3,05	3,00
Testnevelés	4,18	3,87	3,93	3,70	3,90	3,70	3,31	2,53
Fizika	3,11	3,25	2,62	3,25	3,00	3,04	3,46	2,88
Társadalomismeret	-	-	5,00	5,00	5,00	4,50	4,50	-
Rajz-és vizuális kultúra	3,50	4,17	3,00	3,66	-	4,00	-	-
Földrajz	5,00	3,50	3,50	2,75	2,00	4,00	-	-
Ének-zene	5,00	5,00	5,00	5,00	5,00	4,00	5,00	-
Elektronikai alapismeretek	-	-	-	-	-	3,00	4,00	-
Biológia	-	-	-	-	-	3,00	3,50	-

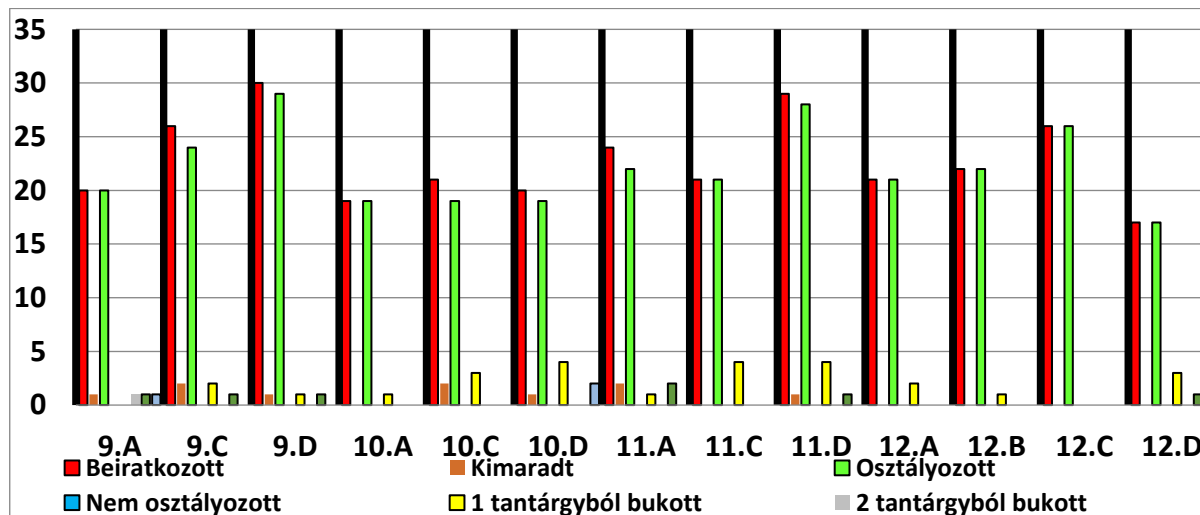
0.1. Bukások

SZAKGIMNÁZIUMI TANULÓK OSZTÁLYONKÉNTI LÉTSZÁM STATISZTIKÁJA														
2016/2017 TANÉV I. FÉLÉV														
	9.A	9.C	9.D	10.A	10.C	10.D	11.A	11.C	11.D	12.A	12.B	12.C	12.D	Összesen
Beiratkozott	20	26	30	19	21	20	24	21	29	21	22	26	17	296
Kimaradt	1	2	1	0	2	0	0	0	1	0	0	0	0	7
Érkezett	0	0	0	0	0	0	0	0	0	0	0	0	0	0
Jelenlegi létszám	19	24	29	19	19	20	24	21	28	21	22	26	17	289
Magántanuló	0	0	0	0	0	0	0	0	0	0	0	0	0	0
Osztályozott	19	24	29	19	19	20	24	21	28	21	22	26	17	289
Nem osztályozott	0	0	0	0	0	0	0	0	0	0	0	0	0	0
1 tantárgyból bukott	0	3	3	2	1	3	1	4	2	2	4	11	4	40
2 tantárgyból bukott	1	1	0	2	0	3	1	3	4	2	1	3	2	23
3 tantárgyból bukott	1	1	1	0	0	1	2	1	4	2	0	1	3	17
3-nál több tantárgyból bukott	2	2	0	0	0	5	3	0	1	1	0	0	1	15
Összes bukás	4	7	4	4	1	12	7	8	11	7	5	15	10	95
Százalékos bukás	21%	29%	14%	21%	5%	60%	26%	38%	39%	33%	23%	58%	59%	33%
Osztály átlag	3,48	3,24	3,74	3,26	3,41	3,03	2,95	3,15	2,98	2,95	3,41	3,38	2,75	3,21



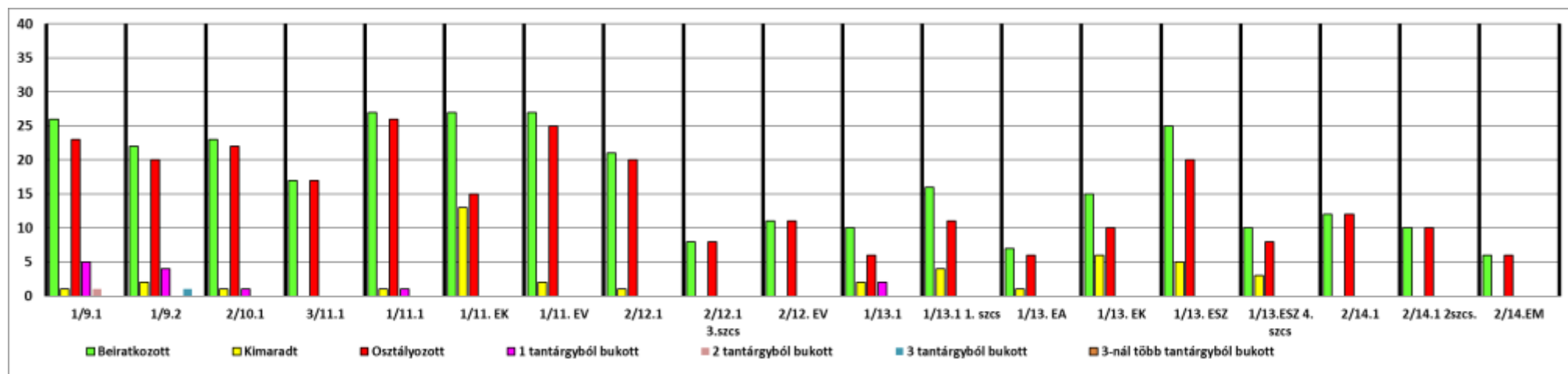
SZAKGIMNÁZIUMI TANULÓK OSZTÁLYONKÉNTI LÉTSZÁM STATISZTIKÁJA
2016/2017 TANÉV

	9.A	9.C	9.D	10.A	10.C	10.D	11.A	11.C	11.D	12.A	12.B	12.C	12.D	Összesen
Beiratkozott	20	26	30	19	21	20	24	21	29	21	22	26	17	296
Kimaradt	1	2	1	0	2	1	2	0	1	0	0	0	0	10
Érkezett	1	0	0	0	0	0	0	0	0	0	0	0	0	1
Jelenlegi létszám	20	24	29	19	19	19	22	21	28	21	22	26	17	287
Magántanuló	0	0	0	0	0	0	0	0	0	0	0	0	0	0
Osztályozott	20	24	29	19	19	19	22	21	28	21	22	26	17	287
Nem osztályozott	0	0	0	0	0	0	0	0	0	0	0	0	0	0
1 tantárgyból bukott	0	2	1	1	3	4	1	4	4	2	1	0	3	26
2 tantárgyból bukott	0	0	1	0	0	1	1	0	1	0	0	0	0	4
3 tantárgyból bukott	1	1	1	0	0	0	2	0	1	0	0	0	1	7
3-nál több tantárgyból bukott	1	0	0	0	0	2	0	0	0	0	0	0	0	3
Összes bukás	2	3	3	1	3	7	4	4	6	2	1	0	4	40
Százalékos bukás	10%	13%	10%	5%	16%	37%	18%	19%	21%	10%	5%	0%	24%	14%
Osztály átlag	3,20	3,14	3,63	3,27	3,21	3,07	3,00	3,18	2,99	3,11	3,47	3,43	2,79	3,19



SZAKKÖZÉPISKOLAI ÉS SZAKGIMNÁZIUMI TANULÓK TANULMÁNYI EREDMÉNYEINEK KIMUTATÁSA
2016/2017 TANÉV I. FÉLÉV

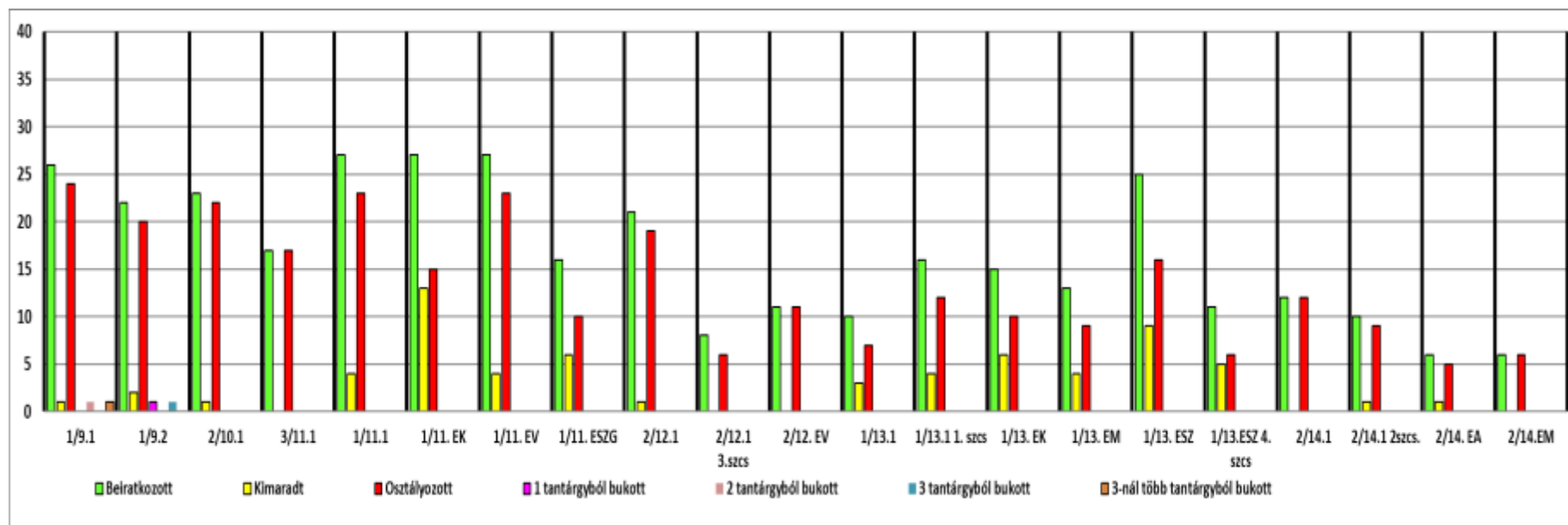
	1/9.1	1/9.2	2/10.1	3/11.1	1/11.1	1/11. EK	1/11. EV	2/12.1	2/12.1 3.szcs	2/12. EV	1/13.1	1/13.1.1. szcs	1/13. EA	1/13. EK	1/13. ESZ	1/13.ESZ 4. szcs	2/14.1	2/14.1 2szcs.	2/14.EM	Össz.
Beiratkozott	26	22	23	17	27	27	27	21	8	11	10	16	7	15	25	10	12	10	6	320
Kimaradt	1	2	1	0	1	13	2	1	0	0	2	4	1	6	5	3	0	0	0	42
Érkezett	0	0	0	0	0	1	0	0	0	0	0	0	0	1	0	1	0	0	0	3
Jelenlegi létszám	25	20	22	17	26	15	25	20	8	11	8	12	6	10	20	8	12	10	6	281
Magántanuló	0	0	0	0	0	0	0	0	0	0	0	0	0	0	0	0	0	0	0	0
Osztályozott	23	20	22	17	26	15	25	20	8	11	6	11	6	10	20	8	12	10	6	276
Nem osztályozott	2	0	0	0	0	0	0	0	0	0	2	1	0	0	0	0	0	0	0	5
1 tantárgyból bukott	5	4	1	0	1	0	0	0	0	0	2	0	0	0	0	0	0	0	0	13
2 tantárgyból bukott	1	0	1	0	1	0	0	0	0	0	0	0	0	0	0	0	0	0	0	3
3 tantárgyból bukott	0	1	0	0	0	0	0	0	0	0	0	0	0	0	0	0	0	0	0	1
3-nál több tantárgyból bukott	0	0	0	0	0	0	0	0	0	0	0	0	0	0	0	0	0	0	0	0
Összes bukás	6	5	2	0	2	0	0	0	0	0	2	1	0	0	0	0	0	0	0	18
Százalékos bukás	24%	25%	9%	0%	8%	0%	0%	0%	0%	0%	25%	8%	0%	0%	0%	0%	0%	0%	0%	5%
Osztály átlag	3,46	3,25	3,69	3,37	3,87	4,09	4,08	4,28	4,26	4,38	3,55	3,66	4,67	4,07	4,22	4,26	3,91	3,54	3,67	3,91



SZAKKÖZÉPISKOLAI TANULÓK TANULMÁNYI EREDMÉNYEINEK KIMUTATÁSA

2016/2017 TANÉV

	1/9.1	1/9.2	2/10.1	3/11.1	1/11.1	1/11. EK	1/11. EV	1/11. ESZG	2/12.1	2/12.1 3.szcs	2/12. EV	1/13.1	1/13.1 1. szcs	1/13. EK	1/13. EM	1/13. ESZ	1/13.ESZ 4. szcs	2/14.1	2/14.1 2szcs.	2/14. EA	2/14.EM	Össz.
Beiratkozott	26	22	23	17	27	27	27	16	21	8	11	10	16	15	13	25	11	12	10	6	6	349
Kimaradt	1	2	1	0	4	13	4	6	1	0	0	3	4	6	4	9	5	0	1	1	0	65
Érkezett	0	0	0	0	0	1	0	0	0	0	0	0	0	1	0	0	0	0	0	0	0	2
Jelenlegi létszám	25	20	22	17	23	15	23	10	20	8	11	7	12	10	9	16	6	12	9	5	6	286
Magántanuló	0	0	0	0	0	0	0	0	0	0	0	0	0	0	0	0	0	0	0	0	0	0
Osztályozott	24	20	22	17	23	15	23	10	19	6	11	7	12	10	9	16	6	12	9	5	6	282
Nem osztályozott	1	0	0	0	0	0	0	0	1	2	0	0	0	0	0	0	0	0	0	0	0	4
1 tantárgyból bukott	0	1	0	0	0	0	0	0	0	0	0	0	0	0	0	0	0	0	0	0	0	1
2 tantárgyból bukott	0	1	1	0	0	0	0	0	0	0	0	0	0	0	0	0	0	0	0	0	0	2
3 tantárgyból bukott	0	1	0	0	0	0	0	0	0	0	0	0	0	0	0	0	0	0	0	0	0	1
3-nál több tantárgyból bukott	1	0	0	0	0	0	0	0	0	0	0	0	0	0	0	0	0	0	0	0	0	1
Összes bukás	1	3	1	0	0	0	0	0	0	0	0	0	0	0	0	0	0	0	0	0	0	5
Százalékos bukás	4%	15%	5%	0%	0%	0%	0%	0%	0%	0%	0%	0%	0%	0%	0%	0%	0%	0%	0%	0%	0%	1%
Osztály átlag	3,58	3,13	3,70	3,39	4,22	4,00	4,20	4,27	4,61	4,42	4,28	3,73	3,74	4,03	4,34	4,25	4,56	3,90	3,74	4,27	3,69	4,00



0.2. Lemorzsolódások

Tanév		Szaggimnázium (Szakközépiskola)	Szakközépiskola (Szakiskola és szakképző)	Összesen
2012/2013	beiratkozott a tanévben	432	311	743
	kimaradt	14	23	37
	érkezett	1	0	1
	létszám a tanév végén	419	288	707
2013/2014	beiratkozott a tanévben	414	267	681
	kimaradt	16	26	42
	érkezett	0	4	4
	létszám a tanév végén	398	245	643
2014/2015	beiratkozott a tanévben	372	236	608
	kimaradt	26	25	51
	érkezett	4	1	5
	létszám a tanév végén	350	212	562
2015/2016	beiratkozott a tanévben	335	224	559
	kimaradt	27	31	58
	érkezett	23	7	30
	létszám a tanév végén	331	200	531
2016/2017	beiratkozott a tanévben	296	349	645
	kimaradt	10	65	75
	érkezett	1	2	3
	létszám a tanév végén	287	286	573