

Debreceni SZC Beregszászi Pál Szakgimnáziuma és Szakközépiskolája
statistikai mutatók

Összehasonlító statisztikai adatok

	Osztályok száma	Beiratkozott a tanévben	Kimaradt	Érkezett	Nem osztályozott	Osztályozott	Magán-tanulók	Bukottak száma	2012/2013	2013/2014	2013/2014	2014/2015	2014/2015	2015/2016	2015/2016
									év végi	I. félévi	év végi	I. félévi	év végi	I. félévi	év végi
tanulók															
Szakközépiskola	14	335	27	23	7	324	1	47	3,02	3,05	3,05	3,11	3,18	3,13	3,11
Szakképző 9-10-11. évf.	3	69	2	2	0	69	0	6	3,35	3,25	3,27	3,46	3,54	3,37	3,34
Szakképző 11-12. évf.	4	93	11	2	0	84	0	0	3,44	3,74	3,83	3,82	3,79	4,02	4,10
Szakképző 13-14. évf.	4	62	18	3	0	47	0	0	3,71	3,81	3,81	4,02	3,68	4,11	4,05
ÖSSZESEN:	25	559	58	30	7	524	1	53	3,38	3,46	3,49	3,60	3,55	3,66	3,65

Debreceni SZC Beregszászi Pál Szakgimnáziuma és Szakközépiskolája
statistikai mutatók

Magyar nyelv	2,92	2,86	2,52	2,83	2,95	2,72	3,40	3,55	3,54	2,94	2,50	2,91	2,83	2,50	2,93
Matematika	2,48	2,36	2,08	2,56	2,05	2,24	2,40	2,86	2,85	2,35	2,62	2,43	2,69	2,55	2,47
Munkahelyi egészség és biztonság	2,92	2,61	2,33												2,62
Műszaki gyakorlat	3,96														3,96
Műszaki informatika gyakorlat				3,56											3,56
Műszaki ismeretek	2,16			3,02											2,59
Műszaki rajz				2,92											2,92
Német nyelv	2,33	2,25		2,37		2,71		3,80		3,20	2,67		2,75		2,76
Rajz és víz. kultúra				4,11	3,64	4,24	4,18	3,77	4,12	2,94	3,41	3,91	3,80	4,50	3,87
Szakmacsop. alapozás											3,05	2,91	3,43	3,60	3,25
Társadalomismeret							3,40	3,55	3,58	3,06					3,40
Testnevelés	3,00	3,67	3,56	3,77	4,00	3,52	3,72	3,45	3,85	3,60	3,59	4,05	3,40	4,20	3,67
Történelem	2,80	2,54	2,52	3,07	2,96	2,93	3,00	3,77	3,54	2,82	2,95	2,95	2,87	3,30	3,00
Osztályátlag	2,87	2,87	2,76	3,10	3,06	3,18	3,29	3,54	3,52	2,88	2,96	3,14	3,11	3,32	

Tantárgyi átlag: 3,18

Osztályátlag: 3,11

Debreceni SZC Beregszászi Pál Szakgimnáziuma és Szakközépiskolája
statistikai mutatók

Magyar nyelv	2,92	2,86	2,52	2,83	2,95	2,72	3,40	3,55	3,54	2,94	2,50	2,91	2,83	2,50	2,93
Matematika	2,48	2,36	2,08	2,56	2,05	2,24	2,40	2,86	2,85	2,35	2,62	2,43	2,69	2,55	2,47
Munkahelyi egészség és biztonság	2,92	2,61	2,33												2,62
Műszaki gyakorlat	3,96														3,96
Műszaki informatika gyakorlat				3,56											3,56
Műszaki ismeretek	2,16			3,02											2,59
Műszaki rajz				2,92											2,92
Német nyelv	2,33	2,25		2,37		2,71		3,80		3,20	2,67		2,75		2,76
Rajz és víz. kultúra				4,11	3,64	4,24	4,18	3,77	4,12	2,94	3,41	3,91	3,80	4,50	3,87
Szakmacsop. alapozás											3,05	2,91	3,43	3,60	3,25
Társadalomismeret							3,40	3,55	3,58	3,06					3,40
Testnevelés	3,00	3,67	3,56	3,77	4,00	3,52	3,72	3,45	3,85	3,60	3,59	4,05	3,40	4,20	3,67
Történelem	2,80	2,54	2,52	3,07	2,96	2,93	3,00	3,77	3,54	2,82	2,95	2,95	2,87	3,30	3,00
Osztályátlag	2,87	2,87	2,76	3,10	3,06	3,18	3,29	3,54	3,52	2,88	2,96	3,14	3,11	3,32	

Tantárgyi átlag: 3,18

Osztályátlag: 3,11

Debreceni SZC Beregszászi Pál Szakgimnáziuma és Szakközépiskolája
statisztikai mutatók

Szakiskolai és szakképzős tanulók tanulmányi eredményeinek kimutatása

2015/2016 TANÉV I. FÉLÉV

	1/9.1	2/10.1	3/11.1	1/11.1	1/11.1 3.szcs	1/11. EV	2/12.1	2/12.2	1/13.1	1/13.1 1. szcs	1/13. EM	2/14.1	2/14.1 2. szcs	T.átlag
Adatátviteli hálózatok üzemeltetése												3,14		3,14
Adatátviteli hálózatok üzemeltetése gyakorlat												4,29		4,29
Adatbázis- és szoftverfejlesztés									2,75		4,44			3,60
Adatbázis- és szoftverfejlesztés gyakorlat									4,17		4,44			4,31
Angol nyelv	3,42	2,54	4,06											3,34
Biológia	3,19													3,19
Digitális technika												3,57		3,57
Elektronika										2,70		4,29		3,50
Elektronika gyakorlat										4,40		5,00		4,70
Elektrotechnika										4,50				4,50
Elektrotechnika gyakorlat										3,20				3,20
Elektrotechnikai számítások	3,15	2,68		3,43		3,91	3,48							3,33
Épületvillamosság mérések gyakorlat	2,69	3,84		3,78		3,73	4,14							3,64
Épületvillamossági szerelés	2,88	2,89		3,43		4,09	4,90							3,64
Épületvillamossági szerelés gyakorlat	2,61	3,74		3,96		3,64	3,93							3,58
Fizika	2,96													2,96
Foglalkoztatás I. – Angol nyelv			3,88				4,55	3,45				5,00	4,83	4,34
Foglalkoztatás I. – Német nyelv			3,22				4,22	4,25				3,50	4,00	3,84

Debreceni SZC Beregszászi Pál Szakgimnáziuma és Szakközépiskolája
statisztikai mutatók

Foglalkoztatás II.			4,60				4,10	3,80				4,29	4,71	4,30
Folyamatirányítás és digitális jelfeldolgozás												4,00		4,00
Folyamatirányítás és digitális jelfeldolgozás gyakorlat												4,00		4,00
Földrajz	3,54													3,54
Gyártórendszerek													4,57	4,57
Gyártórendszerek gyakorlat													3,86	3,86
Hálózati ismeretek					4,00			3,40	2,75		2,78			3,23
Hálózati ismeretek gyakorlat					4,22			3,40	4,58		4,22			4,11
Információtechnológiai alapok					4,33				2,75		4,00			3,69
Információtechnológiai gyakorlat					4,33				4,00		4,67			4,33
Ipari elektronika			4,44				3,66							4,05
Irányítástechnika										4,50				4,50
Irányítástechnika gyakorlat										4,30				4,30
Kémia	3,35													3,35
Magyar kommunikáció	3,42	2,95	3,12											3,16
Matematika	3,12	2,79												2,96
Munkahelyi egészség és biztonság	3,38			4,90	5,00	4,45			3,75	4,70	4,78			4,42
Munkaszervezési gyakorlat								4,40	3,42		4,56			4,13
Munkaszervezési ismeretek								4,07	4,42		4,67			4,39
Műszaki dokumentációs gyakorlat												4,43		4,43
Műszaki gyakorlatok	3,15			4,62		3,73				4,20				3,93
Műszaki informatika gyakorlat	3,81			3,86		4,24				4,70				4,15
Műszaki ismeretek	3,35			3,48		4,45				4,80				4,02
Műszaki programozás gyakorlat												3,86		3,86

Debreceni SZC Beregszászi Pál Szakgimnáziuma és Szakközépiskolája
statisztikai mutatók

Műszaki rajz										4,50				4,50
Német nyelv	3,47	3,50	3,11											3,36
Operációs rendszerek					3,89									3,89
Operációs rendszerek gyakorlat					4,11			3,87						3,99
PLC ismeretek													3,57	3,57
PLC programozási gyakorlat													4,14	4,14
Pneumatika és hidraulika													4,43	4,43
Pneumatika és hidraulika gyakorlat													4,14	4,14
Számítógéprendszer hibáinak elhárítása					3,78			3,60						3,69
Számítógéprendszer hibáinak elhárítása gyakorlat					4,33			3,73						4,03
Társadalomismeret	3,76	3,68												3,72
Testnevelés	3,54	4,00	3,42											3,65
Vállalkozási ismeretek			3,72				4,45							4,09
Villamos gépek és berendezések			2,84				3,59							3,22
Villamos gépek és berendezések üzemvitelének, mérésének gyakorlata			3,96				3,97							3,97
Villamos műszaki ábrázolás		3,16	3,32	4,13		4,09	3,83							3,71
Villamos műszerek és mérések gyakorlat												5,00		5,00
Villamosipari anyagismeret	2,92	2,95		3,87			4,79							3,63
Osztályátlag	3,25	3,23	3,64	3,95	4,22	4,04	4,12	3,80	3,62	4,23	4,28	4,18	4,25	

Tantárgyi átlag: 3,88

Osztályátlag: 3,91

Debreceni SZC Beregszászi Pál Szakgimnáziuma és Szakközépiskolája
statisztikai mutatók

Szakiskolai és szakképzős tanulók tanulmányi eredményeinek kimutatása

2015/2016-os TANÉV

	1/9.1	2/10.1	3/11.1	1/11.1	1/11.1 3.szcs	1/11. EV	2/12.1	2/12.2	1/13.1	1/13.1 1. szcs	1/13. EA	1/13. EM	2/14.1	2/14.1 2. szcs	T.átlag
Adatátviteli hálózatok üzemeltetése													3,14		3,14
Adatátviteli hálózatok üzemeltetése gyakorlat													4,00		4,00
Adatbázis- és szoftverfejlesztés									2,67			4,00			3,34
Adatbázis- és szoftverfejlesztés gyakorlat									4,58			3,67			4,13
Angol nyelv	3,37	2,23	3,88												3,16
Biológia	3,35														3,35
Digitális technika													3,86		3,86
Elektronika										2,90	3,60		4,29		3,60
Elektronika gyakorlat										4,50	4,60		4,86		4,65
Elektrotechnika										3,90	4,00				3,95
Elektrotechnika gyakorlat										3,80	4,00				3,90
Elektrotechnikai számítások	2,96	2,67		3,43		4,18	3,80								3,41
Épületvillamosság mérések gyakorlat	2,85	3,61		3,76		4,00	4,50								3,74
Épületvillamossági szerelés	2,81	2,83		3,48		4,45	4,50								3,61
Épületvillamossági szerelés gyakorlat	2,92	3,61		3,90		4,18	4,10								3,74
Fizika	3,12														3,12
Foglalkoztatás I. – Angol nyelv			3,81				4,50	4,00					5,00	4,80	4,42
Foglalkoztatás I. – Német nyelv			3,78				4,50	4,50					4,00	4,00	4,16

Debreceni SZC Beregszászi Pál Szakgimnáziuma és Szakközépiskolája
statistikai mutatók

Foglalkoztatás II.			4,04				4,10	3,87					4,43	4,86	4,26
Folyamatirányítás és digitális jelfeldolgozás													3,71		3,71
Folyamatirányítás és digitális jelfeldolgozás gyakorlat													3,29		3,29
Földrajz	3,23														3,23
Gyártórendszerek														4,57	4,57
Gyártórendszerek gyakorlat														4,00	4,00
Hálózati ismeretek					3,88			2,87	2,83				3,33		3,23
Hálózati ismeretek gyakorlat					4,13			3,33	4,17				3,83		3,87
Információtechnológiai alapok					4,00				2,92				3,83		3,58
Információtechnológiai gyakorlat					4,25				4,17				3,17		3,86
Ipari elektronika			4,12				3,90								4,01
Irányítástechnika										4,10	4,40				4,25
Irányítástechnika gyakorlat										4,00	4,40				4,20
Kémia	3,27														3,27
Magyar kommunikáció	3,72	3,05	3,28												3,35
Matematika	2,80	2,61													2,71
Munkahelyi egészség és biztonság	3,23			4,95	5,00	4,73			3,92	4,70	4,80	4,00			4,42
Munkaszervezési gyakorlat								3,87	4,42				3,83		4,04
Munkaszervezési Ismeretek								4,20	3,67				3,83		3,90
Műszaki dokumentációs gyakorlat													4,29		4,29
Műszaki gyakorlatok	3,27			4,68		4,00				4,50	4,20				4,13
Műszaki informatika gyakorlat	3,69			4,37		4,55				4,70	4,60				4,38
Műszaki ismeretek	2,96			3,47		4,55				4,40	3,00				3,68
Műszaki programozás gyakorlat													2,86		2,86

Debreceni SZC Beregszászi Pál Szakgimnáziuma és Szakközépiskolája
statistikai mutatók

Műszaki rajz										4,40	3,80				4,10
Német nyelv	3,47	3,00	3,56												3,34
Operációs rendszerek					4,00										4,00
Operációs rendszerek gyakorlat					4,13			4,00							4,07
PLC ismeretek														4,57	4,57
PLC programozási gyakorlat														4,29	4,29
Pneumatika és hidraulika														5,00	5,00
Pneumatika és hidraulika gyakorlat														4,43	4,43
Számítógéprendszer hibáinak elhárítása					4,00			3,47							3,74
Számítógéprendszer hibáinak elhárítása gyakorlat					4,25			3,87							4,06
Társadalomismeret	3,54	4,05													3,80
Testnevelés	3,69	4,17	3,42												3,76
Vállalkozási ismeretek			3,72				4,80								4,26
Villamos gépek és berendezések			2,80				3,80								3,30
Villamos gépek és berendezések üzemvitelének, mérésének gyakorlata			4,16				4,00								4,08
Villamos műszaki ábrázolás		3,33	3,16	3,81		4,36	4,10								3,75
Villamos műszerek és mérések gyakorlat													4,86		4,86
Villamosipari anyagismeret	2,96	2,72		3,67			4,60								3,49
Osztályátlag	3,22	3,16	3,64	3,95	4,18	4,33	4,25	3,80	3,71	4,17	4,13	3,72	4,05	4,50	

Tantárgyi átlag: 3,85

Osztályátlag: 3,91

Debreceni SZC Beregszászi Pál Szakgimnáziuma és Szakközépiskolája
statisztikai mutatók

Kimutatás a szakmai vizsgákról – 2016

	Szakképesítés OKJ száma	Szakképesítés megnevezése	A képzés munkarendje	Vizsgázók száma (fő)	Bukások száma (fő)	Vizsga átlaga
1.	34 522 04	Villanyszerelő (3 éves képzés)	nappali	24	11	2,08
2.	34 522 04	Villanyszerelő (2 éves képzés)	nappali	29	6	3,52
3.	54 523 01	Automatikai technikus	nappali	7	0	4,57
4.	54 481 05	Műszaki informatikus	nappali	7	0	3,42
5.	34 523 02	Számítógép-szerelő, karbantartó	nappali	15	2	3,4
6.	33 522 04 1000 0000	Villanyszerelő	javítóvizsga (nappalin végeztek 2015-ben)	2	0	3

Kimutatás az érettségi vizsgákról

Osztályok eredménye – 2016

Osztály	Vizsgázók száma (fő)	Bukások száma (fő)	Vizsga átlaga
12. A	22	1	2,90
12. B	22	2	2,97
12. C	30	1	2,97
13. F	10	1	2,78

Debreceni SZC Beregszászi Pál Szakgimnáziuma és Szakközépiskolája
 statisztikai mutatók

Érettségi eredmények – 2016

Tantárgy	12.A	12. B	12.C	13.F	Iskolai átlag	Iskolai	
						vizsgázók száma (fő)	bukások száma (fő)
Magyar nyelv és irodalom	2,76	2,82	2,63	2,60	2,71	83	1
Matematika	2,70	2,45	2,65	2,00	2,51	85	2
Történelem	3,10	3,32	2,93	3,10	3,09	83	0
Angol nyelv	2,60	2,81	3,29	3,40	3,06	64	4
Német nyelv	2,44	-	2,75	-	2,59	17	0
Informatika	2,75	3,00	3,21	2,89	3,05	39	0
Testnevelés	3,29	3,20	3,63	2,00	3,31	26	0
Fizika	3,36	-	4,00	-	3,46	13	0
Társadalomismeret	4,00	4,50	5,00	5,00	4,50	8	0
Elektronikai alapismeretek	-	4,00	-	-	4,00	2	0
Biológia	-	-	-	3,50	3,50	2	0
Ének-zene	-	-	5,00	-	5,00	1	0

Debreceni SZC Beregszászi Pál Szakgimnáziuma és Szakközépiskolája
statisztikai mutatók

Érettségi tantárgyi átlagok alakulása

Tantárgy	2010	2011	2012	2013	2014	2015	2016
Magyar nyelv és irodalom	3,07	3,00	2,63	2,82	3,18	2,89	2,71
Matematika	2,58	2,50	2,45	2,47	2,19	2,18	2,51
Történelem	3,53	3,42	3,13	2,93	3,03	3,23	3,09
Angol nyelv	3,11	3,18	3,09	2,92	2,99	2,81	3,06
Német nyelv	2,73	2,82	2,44	2,52	2,41	2,90	2,59
Informatika	3,27	3,14	3,28	2,94	2,90	3,23	3,05
Testnevelés	4,18	3,87	3,93	3,70	3,90	3,70	3,31
Fizika	3,11	3,25	2,62	3,25	3,00	3,04	3,46
Társadalomismeret	-	-	5,00	5,00	5,00	4,50	4,50
Rajz-és vizuális kultúra	3,50	4,17	3,00	3,66	-	4,00	-
Földrajz	5,00	3,50	3,50	2,75	2,00	4,00	-
Ének-zene	5,00	5,00	5,00	5,00	5,00	4,00	5,00
Elektronikai alapismeretek	-	-	-	-	-	3,00	4,00
Biológia	-	-	-	-	-	3,00	3,50

Debreceni SZC Beregszászi Pál Szakgimnáziuma és Szakközépiskolája
statistikai mutatók

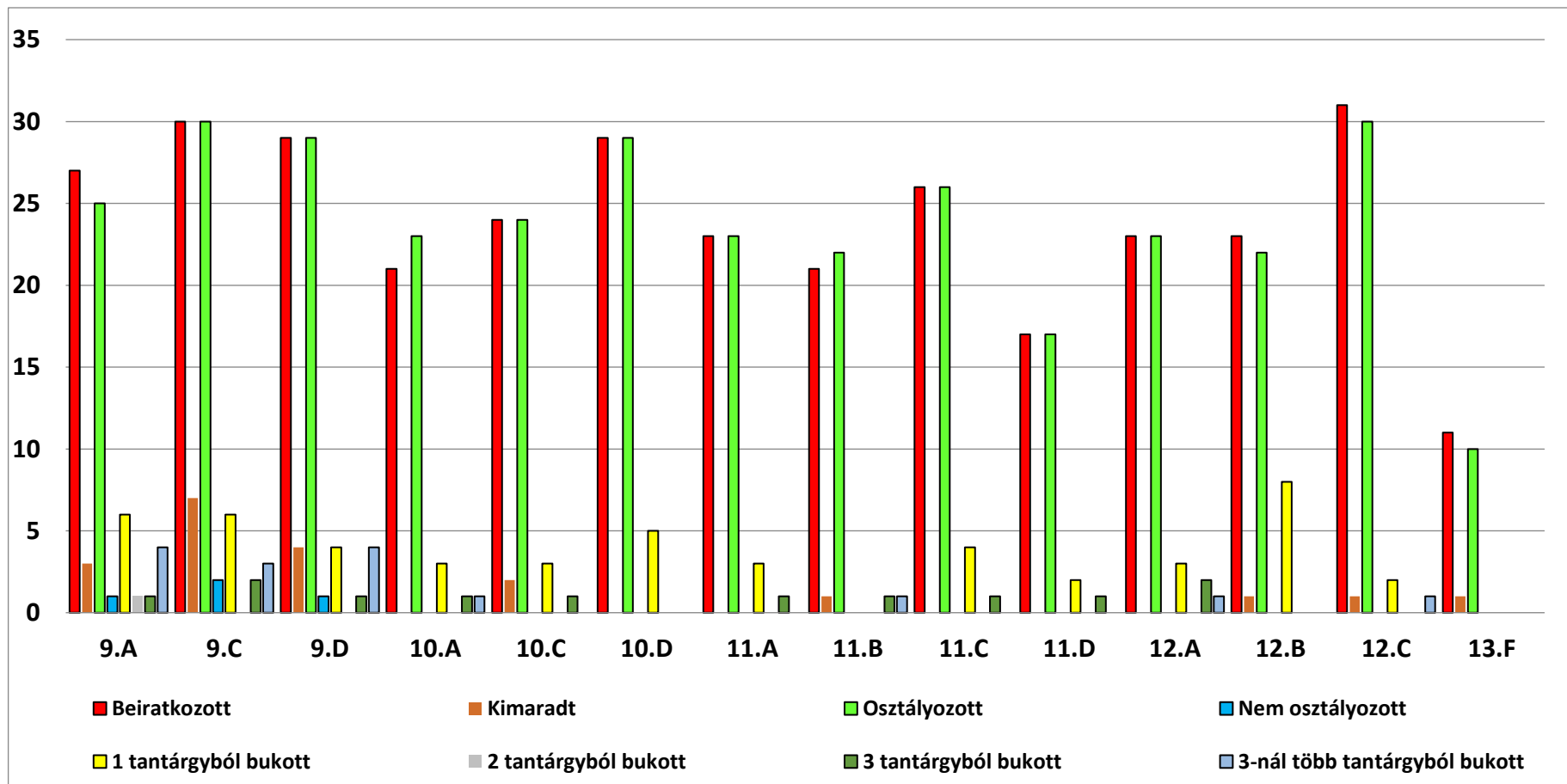
0.1. Bukások és elemzése

Szakközépiskolai tanulók osztályonkénti létszám statisztikája

2015/2016 TANÉV I. FÉLÉV

	9.A	9.C	9.D	10.A	10.C	10.D	11.A	11.B	11.C	11.D	12.A	12.B	12.C	13.F	Összesen
Beiratkozott	27	30	29	21	24	29	23	21	26	17	23	23	31	11	335
Kimaradt	3	7	4	0	2	0	0	1	0	0	0	1	1	1	20
Érkezett	2	9	5	2	2	0	0	2	0	0	0	0	0	0	22
Jelenlegi létszám	26	32	30	23	24	29	23	22	26	17	23	22	30	10	337
Magántanuló	0	1	0	0	0	0	0	0	0	0	0	0	0	0	1
Osztályozott	25	30	29	23	24	29	23	22	26	17	23	22	30	10	333
Nem osztályozott	1	2	1	0	0	0	0	0	0	0	0	0	0	0	4
1 tantárgyból bukott	6	6	4	3	3	5	3	0	4	2	3	8	2	0	49
2 tantárgyból bukott	0	1	1	0	0	2	2	1	2	1	4	0	0	0	14
3 tantárgyból bukott	1	2	1	1	1	0	1	1	1	1	2	0	0	0	12
3-nál több tantárgyból bukott	4	3	4	1	0	0	0	1	0	0	1	0	1	0	15
Összes bukás	11	12	10	5	4	7	6	3	7	4	10	8	3	0	90
Százalékos bukás	42%	38%	33%	22%	17%	24%	26%	14%	27%	24%	43%	36%	10%	0%	

Debreceni SZC Beregszászi Pál Szakgimnáziuma és Szakközépiskolája
 statisztikai mutatók

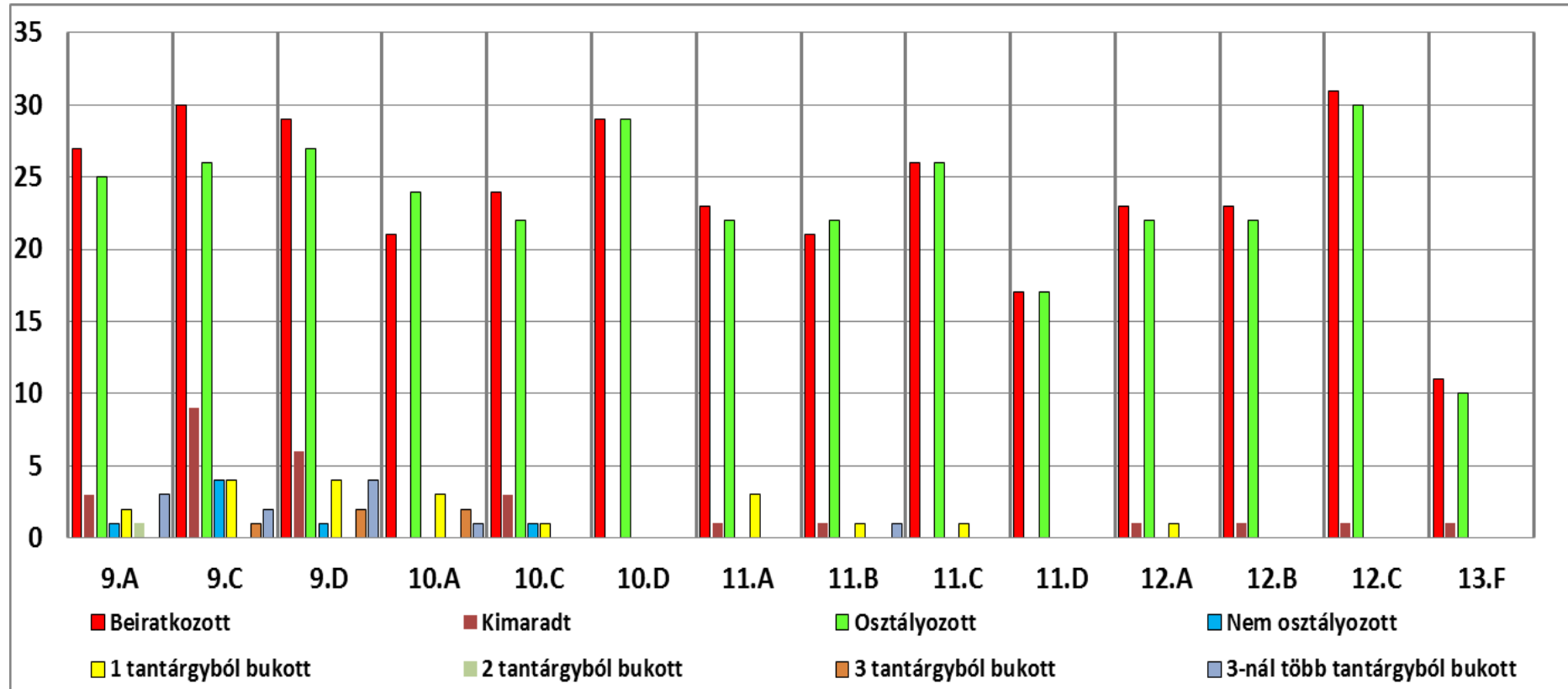


Debreceni SZC Beregszászi Pál Szakgimnáziuma és Szakközépiskolája
statisztikai mutatók

Szakközépiskolai tanulók osztályonkénti létszám statisztikája
2015/2016-os TANÉV

	9.A	9.C	9.D	10.A	10.C	10.D	11.A	11.B	11.C	11.D	12.A	12.B	12.C	13.F	Összesen
Beiratkozott	27	30	29	21	24	29	23	21	26	17	23	23	31	11	335
Kimaradt	3	9	6	0	3	0	1	1	0	0	1	1	1	1	27
Érkezett	2	9	5	3	2	0	0	2	0	0	0	0	0	0	23
Jelenlegi létszám	26	30	28	24	23	29	22	22	26	17	22	22	30	10	331
Magántanuló	0	1	0	0	0	0	0	0	0	0	0	0	0	0	1
Osztályozott	25	26	27	24	22	29	22	22	26	17	22	22	30	10	324
Nem osztályozott	1	4	1	0	1	0	0	0	0	0	0	0	0	0	7
1 tantárgyból bukott	2	4	4	3	1	0	3	1	1	0	1	0	0	0	20
2 tantárgyból bukott	0	0	4	1	1	2	0	0	1	0	0	0	1	1	11
3 tantárgyból bukott	0	1	2	2	0	0	0	0	0	0	0	0	0	0	5
3-nál több tantárgyból bukott	3	2	4	1	0	0	0	1	0	0	0	0	0	0	11
Összes bukás	5	7	14	7	2	2	3	2	2	0	1	0	1	1	47
Százalékos bukás	19%	23%	50%	29%	9%	7%	26%	9%	8%	0%	5%	0%	3%	10%	14%
Osztályátlag	2,87	2,87	2,76	3,10	3,06	3,18	3,29	3,54	3,52	2,88	2,96	3,14	3,11	3,32	3,11

Debreceni SZC Beregszászi Pál Szakgimnáziuma és Szakközépiskolája
 statisztikai mutatók

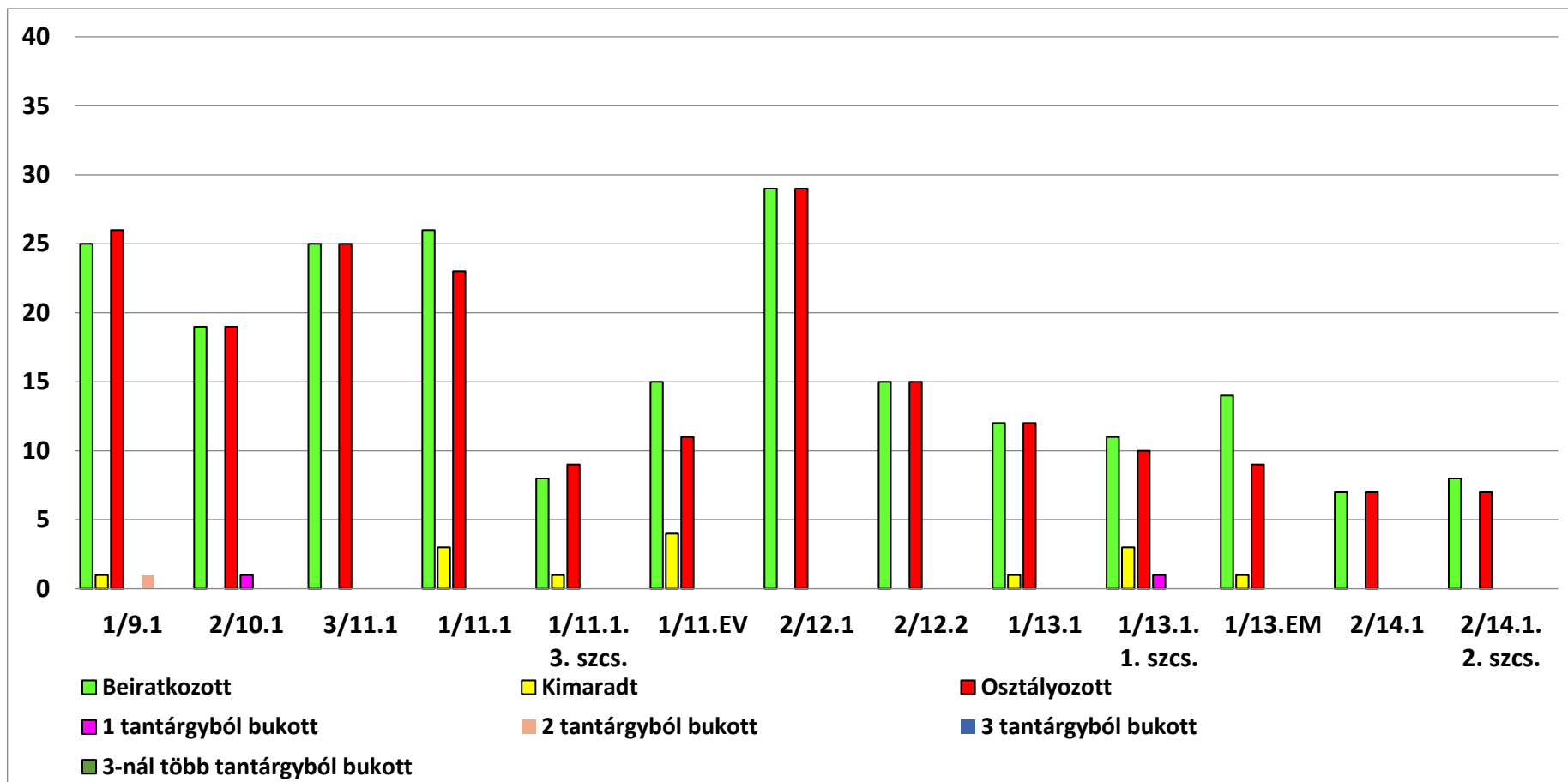


Debreceni SZC Beregszászi Pál Szakgimnáziuma és Szakközépiskolája
statisztikai mutatók

Szakiskolai és szakképzős tanulók bukásainak alakulása
2015/2016 TANÉV I. FÉLÉV

	1/9.1	2/10.1	3/11.1	1/11.1	1/11.1. 3. szcs.	1/11.EV	2/12.1	2/12.2	1/13.1	1/13.1. 1. szcs.	1/13.EM	2/14.1	2/14.1. 2. szcs.	ÖSSZ.
Beiratkozott	25	19	25	26	8	15	29	15	12	11	14	7	8	214
Kimaradt	1	0	0	3	1	4	0	0	1	3	1	0	0	14
Érkezett	2	0	0	0	2	0	0	0	1	2	0	0	0	7
Jelenlegi létszám	26	19	25	23	9	11	29	15	12	10	13	7	8	207
Magántanuló	0	0	0	0	0	0	0	0	0	0	0	0	0	0
Osztályozott	26	19	25	23	9	11	29	15	12	10	9	7	7	202
Nem osztályozott	0	0	0	0	0	0	0	0	0	0	4	0	1	5
1 tantárgyból bukott	0	1	0	0	0	0	0	0	0	1	0	0	0	2
2 tantárgyból bukott	3	0	0	0	0	0	0	0	0	0	0	0	0	3
3 tantárgyból bukott	0	0	0	0	0	0	0	0	0	0	0	0	0	0
3-nál több tantárgyból bukott	0	0	0	0	0	0	0	0	0	0	0	0	0	0
Összes bukás	3	1	0	0	0	0	0	0	0	1	0	0	0	5
Százalékos bukás	12%	5%	0%	0%	0%	0%	0%	0%	0%	10%	0%	0%	0%	
Osztályátlag	3,25	3,23	3,64	3,95	4,22	4,04	4,11	3,80	3,62	4,23	4,28	4,18	4,25	

Debreceni SZC Beregszászi Pál Szakgimnáziuma és Szakközépiskolája
 statisztikai mutatók

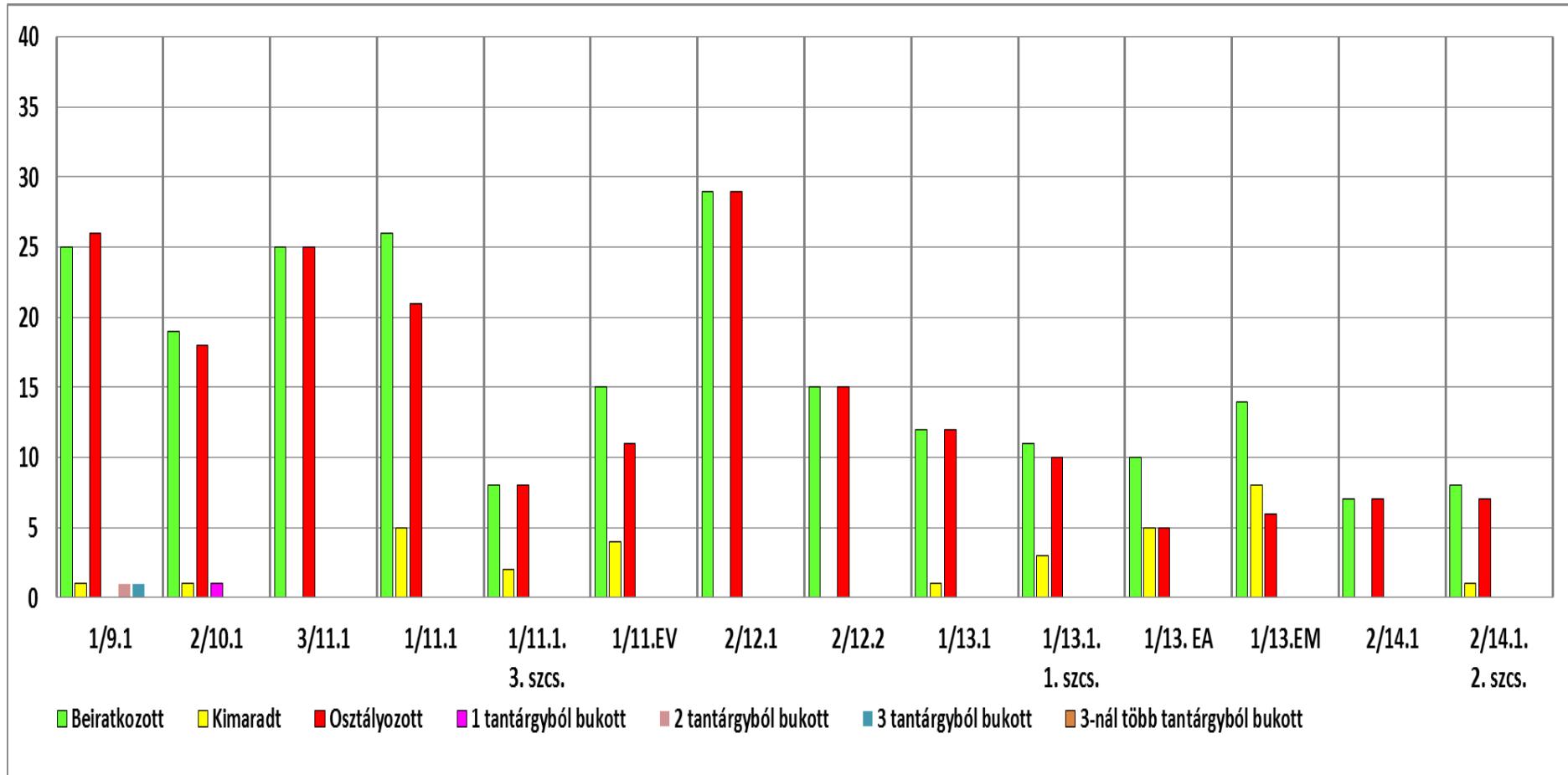


Debreceni SZC Beregszászi Pál Szakgimnáziuma és Szakközépiskolája
statistikai mutatók

**Szakiskolai és szakképzős tanulók bukásainak alakulása
2015/2016-os TANÉV**

	1/9.1	2/10.1	3/11.1	1/11.1	1/11.1. 3. szcs.	1/11.EV	2/12.1	2/12.2	1/13.1	1/13.1. 1. szcs.	1/13. EA	1/13.EM	2/14.1	2/14.1. 2. szcs.	Össz.
Beiratkozott	25	19	25	26	8	15	29	15	12	11	10	14	7	8	224
Kimaradt	1	1	0	5	2	4	0	0	1	3	5	8	0	1	31
Érkezett	2	0	0	0	2	0	0	0	1	2	0	0	0	0	7
Jelenlegi létszám	26	18	25	21	8	11	29	15	12	10	5	6	7	7	200
Magántanuló	0	0	0	0	0	0	0	0	0	0	0	0	0	0	0
Osztályozott	26	18	25	21	8	11	29	15	12	10	5	6	7	7	200
Nem osztályozott	0	0	0	0	0	0	0	0	0	0	0	0	0	0	0
1 tantárgyból bukott	0	1	0	0	0	0	0	0	0	0	0	0	0	0	1
2 tantárgyból bukott	3	1	0	0	0	0	0	0	0	0	0	0	0	0	4
3 tantárgyból bukott	1	0	0	0	0	0	0	0	0	0	0	0	0	0	1
3-nál több tantárgyból bukott	0	0	0	0	0	0	0	0	0	0	0	0	0	0	0
Összes bukás	4	2	0	0	0	0	0	0	0	0	0	0	0	0	6
Százalékos bukás	15%	11%	0%	0%	0%	0%	0%	0%	0%	0%	0%	0%	0%	0%	2%
Osztályátlag	3,22	3,16	3,64	3,95	4,18	4,33	4,25	3,80	3,71	4,17	4,13	3,72	4,05	4,50	3,92

Debreceni SZC Beregszászi Pál Szakgimnáziuma és Szakközépiskolája
statisztikai mutatók



Debreceni SZC Beregszászi Pál Szakgimnáziuma és Szakközépiskolája
statisztikai mutatók